

2006

AG1

Zeilen-Nr.	Anhängige Verfahren JA = Jahresanfang JE = Jahresende	Verfahren		Davon (insgesamt) in:							
		insgesamt	Veränderung gegenüber Vorjahr	Baden-Württemberg	Bayern	Berlin	Berlin Sozialkassen des Baugewerbes	Brandenburg	Bremen	Hamburg	Hessen
1	Urteilsverfahren										
11	Unerledigte Klagen am JA	146.765	-40.410	15.735	24.096	7.024	1.195	3.203	1.642	4.898	12.741
12	Eingereichte Klagen	467.807	-55.709	50.423	69.004	22.059	3.580	12.604	4.786	12.280	33.770
	davon durch:										
121	Arbeitnehmer, Gewerkschaften, Betriebsräte	460.747	-52.668	49.647	67.804	21.437	1.883	12.450	4.720	12.103	33.598
122	Arbeitgeber und ihre Organisationen	6.884	-3.003	767	1.140	622	1.697	144	66	177	171
123	Länder (§ 25 HAG und § 14 MindArbBG)	176	-38	9	60	0	0	10	0	0	1
13	Klagen (11/12) insgesamt	614.572	-96.119	66.158	93.100	29.083	4.775	15.807	6.428	17.178	46.511
14	Erledigte Klagen	476.906	-86.967	51.909	70.295	23.278	3.614	12.802	4.973	12.886	36.053
	darunter:										
141	Zulassung der Berufung (§ 64 Abs. 3 ArbGG)	2.059	-223	32	69	0	0	0	0	15	285
142	Nach Art der Erledigung:										
1421	durch streitiges Urteil	36.892	-5.200	3.554	3.780	2.843	115	955	487	1.135	3.901
1422	durch sonstiges Urteil	47.623	-13.983	3.108	5.870	2.898	1.327	1.752	347	1.027	2.299
1423	durch Vergleich	249.065	-44.198	31.850	37.952	11.021	12	6.651	2.910	7.032	20.442
1424	auf andere Weise	143.326	-23.586	13.397	22.693	6.516	2.160	3.444	1.229	3.692	9.411
143	Nach Streitgegenständen:										
1431	Arbeitsentgelt	170.588	-18.133	17.070	26.230	9.954	34	6.043	1.696	4.463	12.046
1432	Urlaub, Urlaubsentgelt	18.867	387	2.097	2.810	646	1	576	143	824	1.490
1433	Bestandsstreitigkeiten (§ 61a ArbGG *)	244.419	-63.672	30.236	36.184	11.346	3	6.511	2.951	8.081	19.383
14331	darunter Kündigungen	231.588	-61.358	29.192	32.720	10.720	3	5.599	2.852	7.925	18.629
1434	Zeugniserteilung und -berichtigung	30.817	-1.471	3.478	4.198	1.122	0	898	242	1.030	3.209
1435	Schadenersatz	4.541	-851	467	519	506	0	154	50	134	352
1436	tarifliche Einstufungen	1.735	-333	116	189	132	0	71	25	44	100
1437	Sonstiges	138.704	-15.772	10.191	17.149	5.108	3.577	3.174	1.022	5.076	11.264
144	Zusammen (1431 bis 1437)	609.671	-99.845	63.655	87.279	28.814	3.615	17.427	6.129	19.652	47.844
1441	darunter Klagen mit mehreren Streitgegenständen	109.465	-15.104	9.859	13.155	5.158	1	4.435	983	5.289	9.332
145	Nach Dauer des Verfahrens:										
1451	Bei Bestandsstreitigkeiten (§ 61a ArbGG):										
14511	bis zu einem Monat	65.308	-11.892	9.910	5.761	2.026	0	2.072	761	2.565	4.337
14512	über 1 bis 3 Monate	97.258	-25.020	11.746	15.772	5.103	1	2.503	1.081	2.752	7.849
14513	über 3 bis 6 Monate	46.090	-12.844	5.090	5.963	2.796	1	1.321	661	1.519	3.673
14514	über 6 bis 12 Monate	27.261	-10.299	2.810	5.157	1.207	0	516	352	983	2.817
14515	über 12 Monate	6.811	-2.091	680	1.869	215	1	99	66	262	707
1452	Bei den übrigen Verfahren:										
14521	bis zu einem Monat	55.546	-1.156	5.841	6.651	2.043	328	2.016	533	1.241	3.694
14522	über 1 bis 3 Monate	87.739	-6.243	8.250	15.021	4.839	1.761	2.328	637	1.497	5.539
14523	über 3 bis 6 Monate	42.070	-7.325	3.495	5.238	2.450	1.072	926	412	915	3.042
14524	über 6 bis 12 Monate	37.528	-7.072	2.953	6.561	2.138	282	945	386	758	3.282
14525	über 12 Monate	11.295	-3.025	1.134	2.302	461	168	76	84	394	1.113
15	Unerledigte Klagen am JE	137.666	-9.152	14.249	22.805	5.805	1.161	3.005	1.455	4.292	10.458
2	Sonstige Verfahren (ohne Ziff. 3)										
21	Arreste und einstweilige Verfügungen:										
211	Eingereichte Anträge	5.919	-434	573	998	282	0	119	108	336	596
212	Ergangene Entscheidungen	3.547	-591	162	211	288	0	91	108	335	561
22	Eingegangene Mahnverfahren	48.036	7.295	2.726	2.955	1.107	0	634	161	564	1.549
3	Beschlußverfahren										
31	Unerledigte Beschlusssachen am JA	4.890	1.089	431	519	159	0	58	90	262	1.063
32	Eingereichte Anträge	12.971	522	1.354	1.337	868	0	214	201	921	1.782
	davon durch:										
321	Arbeitnehmer, Gewerkschaften, Betriebsräte, Wahlvorstände	9.783	496	1.062	695	523	0	136	119	372	1.498
322	Arbeitgeber und ihre Vereinigungen	3.187	31	292	642	345	0	78	82	549	284
323	oberste Arbeitsbehörden	1	-5	0	0	0	0	0	0	0	0
33	Beschlusssachen insgesamt	17.861	1.611	1.785	1.856	1.027	0	272	291	1.183	2.845
34	Erledigte Beschlusssachen	13.793	2.412	1.416	1.265	789	0	218	232	869	2.224
341	Nach Art der Erledigung:										
3411	durch Beschluß (§ 84 ArbGG)	3.117	519	344	274	219	0	45	80	193	398
3412	durch Vergleich oder Erledigungserklärung (§ 83a Abs. 1 ArbGG)	3.537	193	456	304	286	0	64	105	92	621
3413	auf andere Weise	7.139	1.700	616	687	284	0	109	47	584	1.205
342	Nach Dauer des Verfahrens:										
3421	bis zu einem Monat	3.912	430	426	210	301	0	94	76	281	738
3422	über 1 bis 3 Monate	3.384	306	368	357	217	0	51	38	255	412
3423	über 3 bis 6 Monate	2.967	618	298	256	158	0	37	55	217	432
3424	über 6 bis 12 Monate	2.850	849	262	332	103	0	26	54	95	349
3425	über 12 Monate	680	209	62	110	10	0	10	9	21	293
35	Unerledigte Beschlusssachen am JE	4.068	-801	369	591	238	0	54	59	314	621

*) Abweichung zu 1451 aufgrund Mehrfachzählungen möglich

2006

AG1

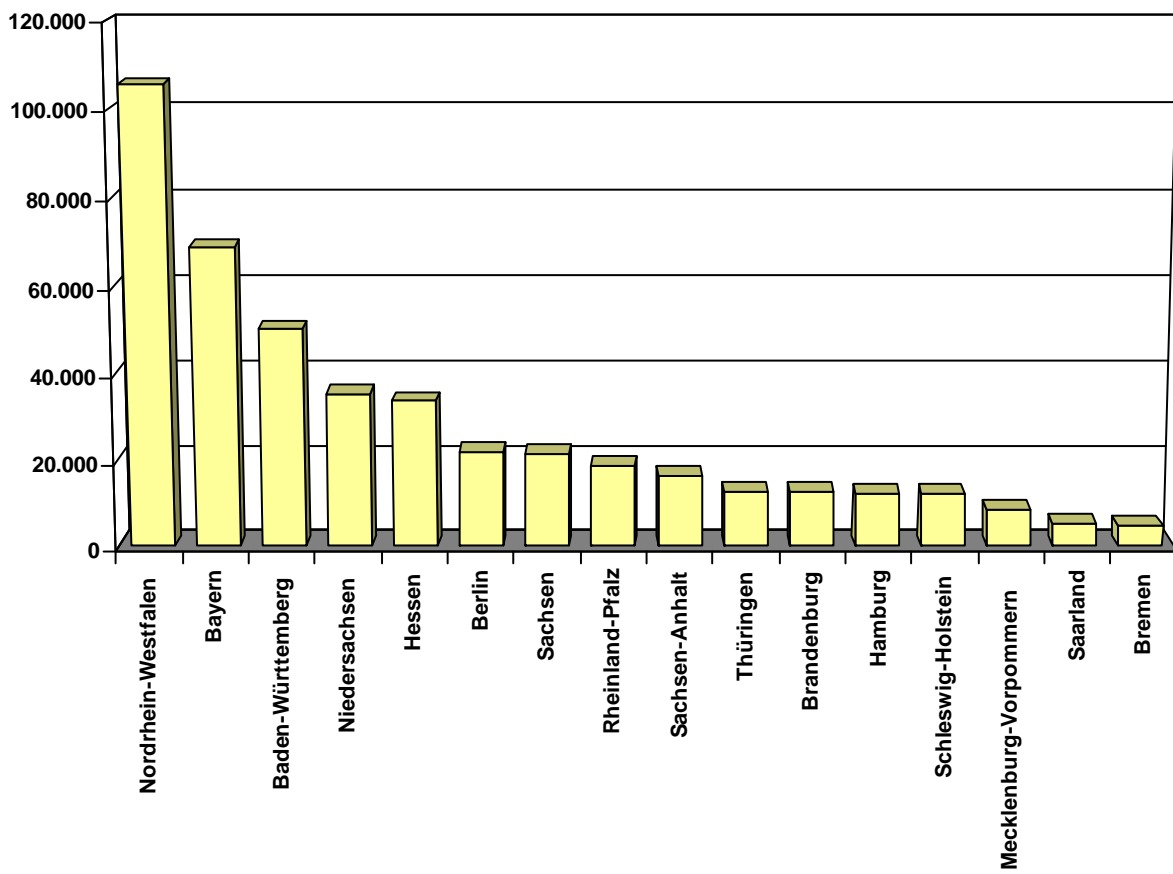
Zeilen-Nr.	Anhängige Verfahren JA = Jahresanfang JE = Jahresende	Davon (insgesamt) in:									
		Hessen Sozial- kassen	Mecklen- burg- Vor- pommern	Nieder- sachsen	Nord- rhein West- falen	Rhein- land- Pfalz	Saarland	Sachsen	Sachsen- Anhalt	Schles- wig- Holstein	Thü- ringen
1	Urteilsverfahren										
11	Unerledigte Klagen am JA	5.863	2.811	11.553	31.338	5.339	1.733	6.228	4.498	2.601	4.267
12	Eingereichte Klagen	22.924	8.491	35.400	105.969	18.831	5.101	21.694	16.230	12.012	12.649
	davon durch:										
121	Arbeitnehmer, Gewerkschaften, Betriebsräte	22.924	8.377	35.084	105.095	18.543	5.065	21.533	16.087	11.861	12.536
122	Arbeitgeber und ihre Organisationen	0	100	306	833	281	36	158	131	151	104
123	Länder (§ 25 HAG und § 14 MindArbBG)	0	14	10	41	7	0	3	12	0	9
13	Klagen (11/12) insgesamt	28.787	11.302	46.953	137.307	24.170	6.834	27.922	20.728	14.613	16.916
14	Erledigte Klagen	19.139	8.745	36.583	108.288	19.570	5.228	22.280	16.387	12.141	12.735
	darunter:										
141	Zulassung der Berufung (§ 64 Abs. 3 ArbGG)	1	8	56	1.096	135	1	14	155	48	144
142	Nach Art der Erledigung:										
1421	durch streitiges Urteil	194	664	3.696	8.742	1.832	300	1.514	1.294	1.016	870
1422	durch sonstiges Urteil	6.519	950	2.893	8.603	1.703	390	3.367	1.966	1.013	1.591
1423	durch Vergleich	82	4.523	19.628	62.427	10.418	3.075	10.793	6.918	6.819	6.512
1424	auf andere Weise	12.344	2.608	10.366	28.516	5.617	1.463	6.606	6.209	3.293	3.762
143	Nach Streitgegenständen:										
1431	Arbeitsentgelt	0	3.692	12.143	37.034	7.412	1.858	11.012	8.241	4.397	7.263
1432	Urlaub, Urlaubsentgelt	0	235	1.903	4.872	757	257	606	875	303	472
1433	Bestandsstreitigkeiten (§ 61a ArbGG *)	0	4.859	20.241	61.128	10.123	2.914	10.482	6.843	6.986	6.148
14331	darunter Kündigungen	0	4.185	19.449	58.685	9.526	2.677	10.087	6.665	6.713	5.961
1434	Zeugniserteilung und -berichtigung	0	352	2.313	9.250	1.405	414	1.058	541	737	570
1435	Schadenersatz	0	96	295	1.092	240	50	202	130	115	139
1436	tarifliche Einstufungen	0	73	135	380	51	13	154	118	53	81
1437	Sonstiges	19.139	1.339	7.373	32.996	4.917	1.353	5.122	4.620	2.648	2.636
144	Zusammen (1431 bis 1437)	19.139	10.646	44.403	146.752	24.905	6.859	28.636	21.368	15.239	17.309
1441	darunter Klagen mit mehreren Streitgegenständen	0	1.540	6.493	32.353	4.392	1.458	5.674	4.135	2.564	2.644
145	Nach Dauer des Verfahrens:										
1451	Bei Bestandsstreitigkeiten (§ 61a ArbGG):										
14511	bis zu einem Monat	0	967	5.696	18.216	3.557	606	3.008	1.783	2.645	1.398
14512	über 1 bis 3 Monate	0	1.820	7.395	24.483	3.323	1.355	4.044	2.664	2.766	2.601
14513	über 3 bis 6 Monate	0	1.245	4.038	11.318	2.052	477	2.164	1.450	1.140	1.182
14514	über 6 bis 12 Monate	0	705	2.494	6.078	968	336	971	736	388	743
14515	über 12 Monate	0	122	618	1.033	223	140	295	210	47	224
1452	Bei den übrigen Verfahren:										
14521	bis zu einem Monat	2.464	702	3.909	13.014	2.928	485	3.389	3.291	1.527	1.490
14522	über 1 bis 3 Monate	7.592	1.534	5.576	16.310	3.104	884	4.684	3.498	2.046	2.639
14523	über 3 bis 6 Monate	5.285	768	3.035	8.715	1.520	349	1.721	1.230	935	962
14524	über 6 bis 12 Monate	2.912	772	2.459	7.382	1.589	435	1.759	1.240	565	1.110
14525	über 12 Monate	886	110	1.363	1.739	306	161	245	285	82	386
15	Unerledigte Klagen am JE	9.648	2.557	10.370	29.019	4.600	1.606	5.642	4.341	2.472	4.181
2	Sonstige Verfahren (ohne Ziff. 3)										
21	Arreste und einstweilige Verfügungen:										
211	Eingereichte Anträge	0	81	510	1.309	294	79	144	187	195	108
212	Ergangene Entscheidungen	0	83	185	848	114	35	87	163	195	81
22	Eingegangene Mahnverfahren	27.735	287	1.992	4.877	738	111	938	460	654	548
3	Beschlußverfahren										
31	Unerledigte Beschlusssachen am JA	0	26	244	1.511	226	32	55	84	97	33
32	Eingereichte Anträge	0	92	992	3.206	856	117	310	237	362	122
	davon durch:										
321	Arbeitnehmer, Gewerkschaften, Betriebsräte, Wahlvorstände	0	58	968	2.776	708	91	267	123	307	80
322	Arbeitgeber und ihre Vereinigungen	0	34	24	430	148	26	42	114	55	42
323	oberste Arbeitsbehörden	0	0	0	0	0	0	1	0	0	0
33	Beschlusssachen insgesamt	0	118	1.236	4.717	1.082	149	365	321	459	155
34	Erledigte Beschlusssachen	0	88	948	3.839	808	96	303	205	369	124
341	Nach Art der Erledigung:										
3411	durch Beschluß (§ 84 ArbGG)	0	24	275	727	161	27	116	76	123	35
3412	durch Vergleich oder Erledigungserklärung (§ 83a Abs. 1 ArbGG)	0	26	299	668	261	33	80	62	147	33
3413	auf andere Weise	0	38	374	2.444	386	36	107	67	99	56
342	Nach Dauer des Verfahrens:										
3421	bis zu einem Monat	0	39	341	895	170	21	121	45	108	46
3422	über 1 bis 3 Monate	0	24	239	931	159	29	86	45	135	38
3423	über 3 bis 6 Monate	0	16	219	799	207	20	64	83	88	18
3424	über 6 bis 12 Monate	0	8	125	1.110	262	21	26	27	30	20
3425	über 12 Monate	0	1	24	104	10	5	6	5	8	2
35	Unerledigte Beschlusssachen am JE	0	30	288	878	274	53	62	116	90	31

*) Abweichung zu 1451 aufgrund Mehrfachzählungen möglich

Anzahl der eingereichten Klagen nach Ländern (ohne Verfahren Sozialkassen des Baugewerbes)

AG1

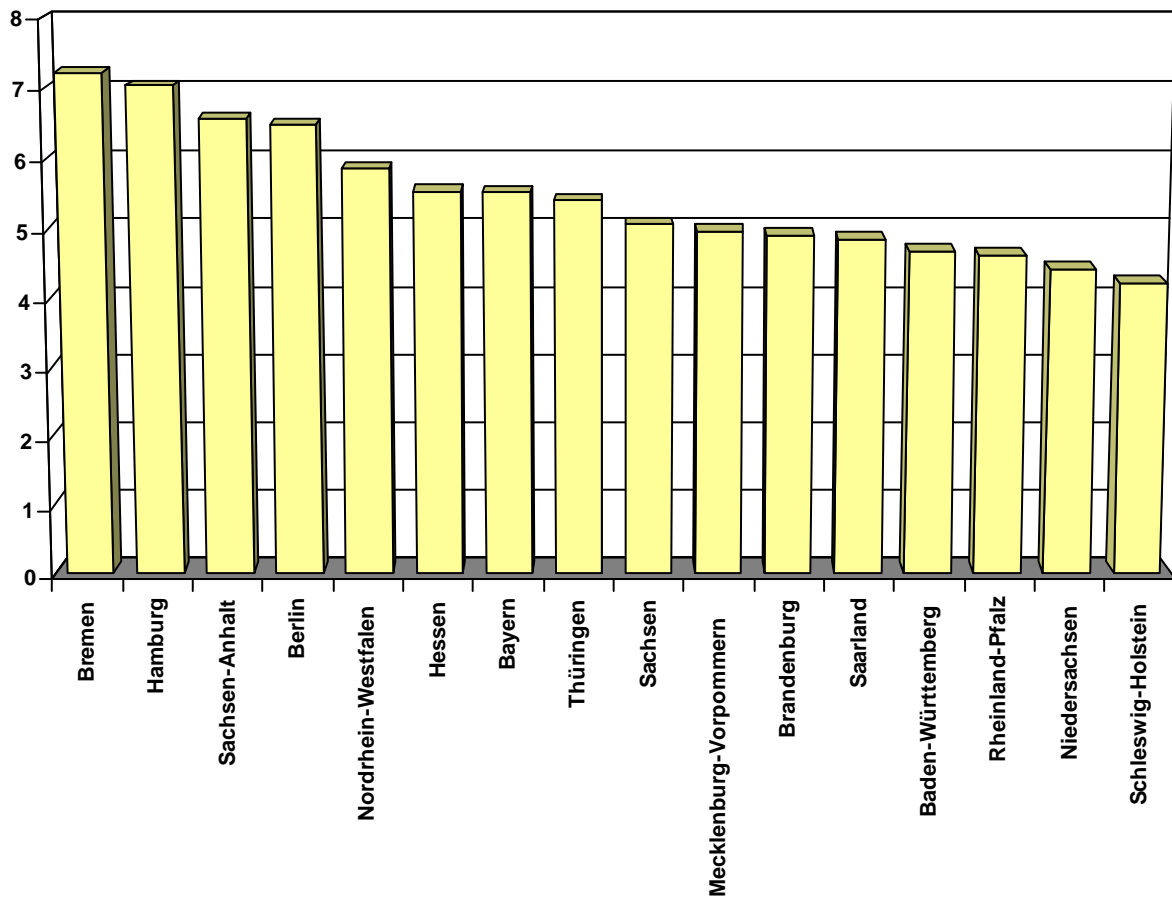
2006



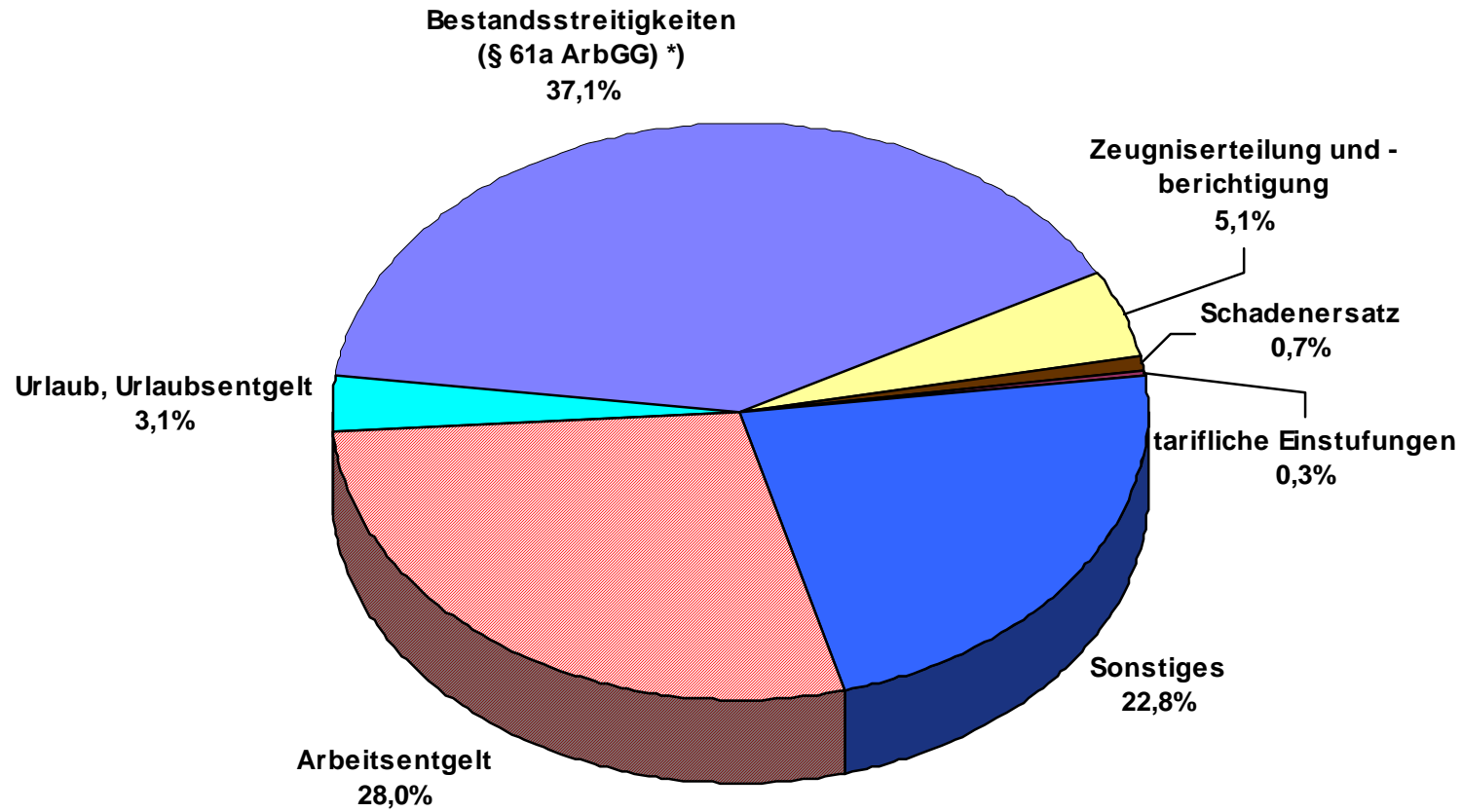
Anzahl der eingereichten Klagen je 1000 Einwohner nach Ländern (ohne Verfahren Sozialkassen des Baugewerbes)

AG1

2006



Erledigte Klagen nach Art des Streitgegenstandes 2006



2006

AG2

Zeilen-Nr.	Anhängige Verfahren JA = Jahresanfang JE = Jahresende	Verfahren		Davon (insgesamt) in:						
		insgesamt	Veränderung gegenüber Vorjahr	Baden-Württemberg	Bayern	Berlin ¹⁾	Brandenburg	Bremen	Hamburg	Hessen ¹⁾
1	Berufungsverfahren									
11	Unerledigte Berufungen am JA	12.337	-573	1.249	1.579	606	318	105	446	1.593
12	Eingereichte Berufungen	20.793	-2.580	2.062	2.368	1.810	505	298	668	2.226
13	Berufungen insgesamt	33.130	-3.153	3.311	3.947	2.416	823	403	1.114	3.819
14	Erledigte Berufungen	22.042	-1.903	2.170	2.285	1.856	610	295	758	2.206
	darunter:									
141	Bestandsstreitigkeiten (§ 64 Abs. 8 ArbGG)	11.197	-813	1.295	956	897	382	208	365	985
142	Zulassung der Revision (§ 72 Abs. 2 ArbGG)	788	1	90	69	73	28	5	14	75
143	Nach Art der Erledigung:									
1431	durch streitiges Urteil	7.284	63	629	765	822	190	77	255	776
1432	durch sonstiges Urteil	192	7	8	17	15	1	1	2	34
1433	durch Vergleich	8.463	-687	880	937	573	227	92	295	806
1434	durch Beschluß (§ 519b ZPO)	337	-113	42	52	22	9	6	4	30
1435	auf andere Weise	5.766	-1.173	611	514	424	183	119	202	560
144	Nach Dauer des Verfahrens:									
1441	Bei Bestandsstreitigkeiten (§ 64 Abs. 8 ArbGG) ²⁾ :									
14411	bis zu 3 Monaten	2.775	-290	293	137	362	89	73	67	211
14412	über 3 bis 6 Monate	4.133	-619	439	278	456	174	88	190	275
14413	über 6 bis 12 Monate	3.385	5	469	372	72	91	40	89	407
14414	über 12 Monate	904	91	94	169	7	28	7	19	92
1442	Bei den übrigen Verfahren:									
14421	bis zu 3 Monaten	2.626	-454	207	207	398	67	22	63	331
14422	über 3 bis 6 Monate	3.597	-441	269	386	430	106	41	157	317
14423	über 6 bis 12 Monate	3.165	-223	299	427	88	36	20	114	380
14424	über 12 Monate	1.457	28	100	309	43	19	4	59	193
15	Unerledigte Berufungen am JE	11.088	-1.250	1.141	1.662	560	213	108	356	1.613
16	Arreste und einstweilige Verfügungen									
161	Erledigte Berufungen	280	-80	30	16	11	0	9	0	28
2	Beschwerdeverfahren in Beschlusssachen nach §§ 87, 98 Abs. 2 ArbGG									
21	Unerledigte Beschwerden am JA	614	-15	59	81	22	6	12	17	95
22	Eingereichte Beschwerden	1.682	235	174	200	124	43	30	122	245
23	Beschwerden insgesamt	2.296	220	233	281	146	49	42	139	340
24	Erledigte Beschwerden	1.511	50	157	179	111	31	26	103	215
	darunter:									
241	Zulassung der Rechtsbeschwerde (§ 92 Abs. 1 ArbGG)	52	9	6	4	0	0	1	0	7
242	Nach Art der Erledigung:									
2421	durch Beschluß (§ 91 ArbGG)	550	-22	70	76	54	10	6	33	87
2422	durch Vergleich o. Erledigungserklärung (§§ 90 Abs. 2, 83a Abs. 1 ArbGG)	458	-3	46	41	27	3	13	23	128
2423	auf andere Weise	503	75	41	62	30	18	7	47	0
243	Nach Dauer des Verfahrens:									
2431	bis zu 3 Monaten	610	44	56	62	62	17	8	58	77
2432	über 3 bis 6 Monate	483	22	46	49	37	11	13	34	61
2433	über 6 bis 12 Monate	329	-16	40	44	11	0	5	10	69
2434	über 12 Monate	89	0	15	24	1	3	0	1	8
25	Unerledigte Beschwerden am JE	785	170	76	102	35	18	16	36	125
3	Beschwerdeverfahren nach §§ 78, 83 Abs. 5 ArbGG									
31	Unerledigte Beschwerden am JA	1.704	39	123	260	25	31	11	43	166
32	Eingereichte Beschwerden	7.042	-417	759	668	276	219	128	196	672
33	Beschwerden insgesamt	8.746	-378	882	928	301	250	139	239	838
34	Erledigte Beschwerden	7.501	68	786	676	280	239	123	187	673
35	Unerledigte Beschwerden am JE	1.238	-453	96	252	21	11	16	52	165

1) Einschließlich der Rechtsstreitigkeiten in Angelegenheiten der Sozialkassen des Baugewerbes, die hier zahlenmäßig von geringer Bedeutung sind.

2) Ohne Bestandsstreitigkeiten in Verbindung mit anderen Streitgegenständen

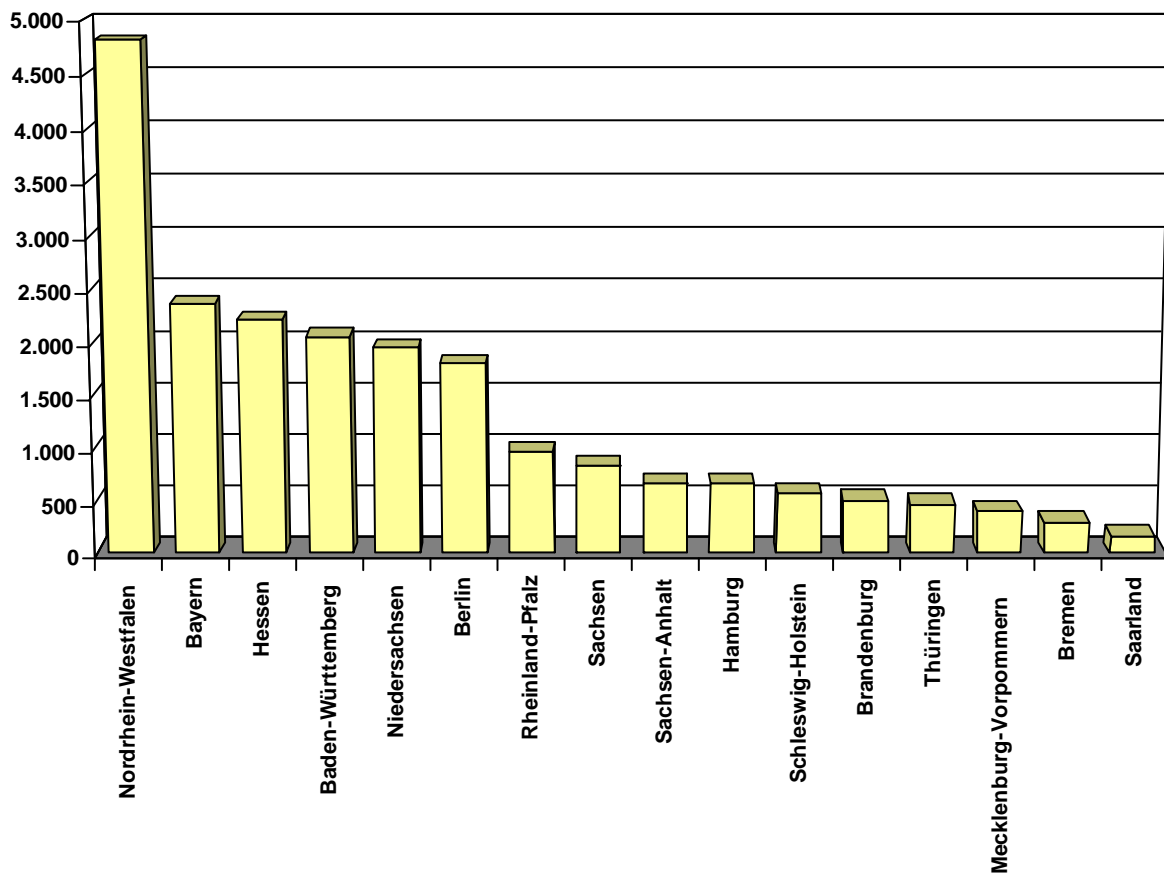
Zeilen-Nr.	Anhängige Verfahren JA = Jahresanfang JE = Jahresende	Davon (insgesamt) in:								
		Mecklen- burg- Vor- pommern	Nieder- sachsen	Nord- rhein West- falen	Rhein- land- Pfalz	Saarland	Sachsen	Sachsen- Anhalt	Schles- wig- Holstein	Thü- ringen
1	Berufungsverfahren									
11	Unerledigte Berufungen am JA	272	1.468	2.283	354	77	680	591	248	468
12	Eingereichte Berufungen	394	1.962	4.820	978	160	837	673	564	468
13	Berufungen insgesamt	666	3.430	7.103	1.332	237	1.517	1.264	812	936
14	Erledigte Berufungen	472	2.129	5.264	1.017	147	838	902	563	530
	darunter:									
141	Bestandsstreitigkeiten (§ 64 Abs. 8 ArbGG)	227	1.160	2.486	558	58	488	549	291	292
142	Zulassung der Revision (§ 72 Abs. 2 ArbGG)	18	87	198	29	2	49	34	15	2
143	Nach Art der Erledigung:									
1431	durch streitiges Urteil	159	524	1.731	409	36	293	314	184	120
1432	durch sonstiges Urteil	1	20	38	5	3	10	6	10	21
1433	durch Vergleich	152	990	2.097	320	62	288	327	218	199
1434	durch Beschluß (§ 519b ZPO)	5	30	75	15	1	17	13	8	8
1435	auf andere Weise	155	565	1.323	268	45	230	242	143	182
144	Nach Dauer des Verfahrens:									
1441	Bei Bestandsstreitigkeiten (§ 64 Abs. 8 ArbGG) ²⁾ :									
14411	bis zu 3 Monaten	50	249	721	164	12	83	141	87	36
14412	über 3 bis 6 Monate	85	277	1.183	290	18	61	138	139	42
14413	über 6 bis 12 Monate	77	533	469	85	24	274	214	54	115
14414	über 12 Monate	15	101	113	19	4	70	56	11	99
1442	Bei den übrigen Verfahren:									
14421	bis zu 3 Monaten	43	143	708	144	32	56	68	89	48
14422	über 3 bis 6 Monate	79	179	1.150	200	26	29	87	124	17
14423	über 6 bis 12 Monate	80	479	686	95	23	151	173	45	69
14424	über 12 Monate	43	168	234	20	8	114	25	14	104
15	Unerledigte Berufungen am JE	194	1.301	1.839	315	90	679	362	249	406
16	Arreste und einstweilige Verfügungen									
161	Erledigte Berufungen	6	30	71	35	1	18	16	9	0
2	Beschwerdeverfahren in Beschlusssachen nach §§ 87, 98 Abs. 2 ArbGG									
21	Unerledigte Beschwerden am JA	2	65	172	15	7	22	19	16	4
22	Eingereichte Beschwerden	16	130	319	72	8	46	67	69	17
23	Beschwerden insgesamt	18	195	491	87	15	68	86	85	21
24	Erledigte Beschwerden	13	105	357	65	10	38	46	42	13
	darunter:									
241	Zulassung der Rechtsbeschwerde (§ 92 Abs. 1 ArbGG)	1	5	1	7	0	1	16	3	0
242	Nach Art der Erledigung:									
2421	durch Beschluß (§ 91 ArbGG)	3	24	99	26	2	18	24	15	3
2422	durch Vergleich o. Erledigungserklärung (§§ 90 Abs. 2, 83a Abs. 1 ArbGG)	1	45	76	16	7	9	9	12	2
2423	auf andere Weise	9	36	182	23	1	11	13	15	8
243	Nach Dauer des Verfahrens:									
2431	bis zu 3 Monaten	6	39	135	30	5	21	13	16	5
2432	über 3 bis 6 Monate	5	21	141	26	2	5	10	17	5
2433	über 6 bis 12 Monate	2	31	67	9	2	6	22	9	2
2434	über 12 Monate	0	14	14	0	1	6	1	0	1
25	Unerledigte Beschwerden am JE	5	90	134	22	5	30	40	43	8
3	Beschwerdeverfahren nach §§ 78, 83 Abs. 5 ArbGG									
31	Unerledigte Beschwerden am JA	18	186	599	36	6	94	32	52	22
32	Eingereichte Beschwerden	61	641	2.042	307	42	304	221	308	198
33	Beschwerden insgesamt	79	827	2.641	343	48	398	253	360	220
34	Erledigte Beschwerden	73	737	2.353	314	40	307	221	300	192
35	Unerledigte Beschwerden am JE	6	90	288	22	8	91	32	60	28

1) Einschließlich der Rechtsstreitigkeiten in Angelegenheiten der Sozialkassen des Baugewerbes, die hier zahlenmäßig von geringer Bedeutung sind.

2) Ohne Bestandsstreitigkeiten in Verbindung mit anderen Streitgegenständen

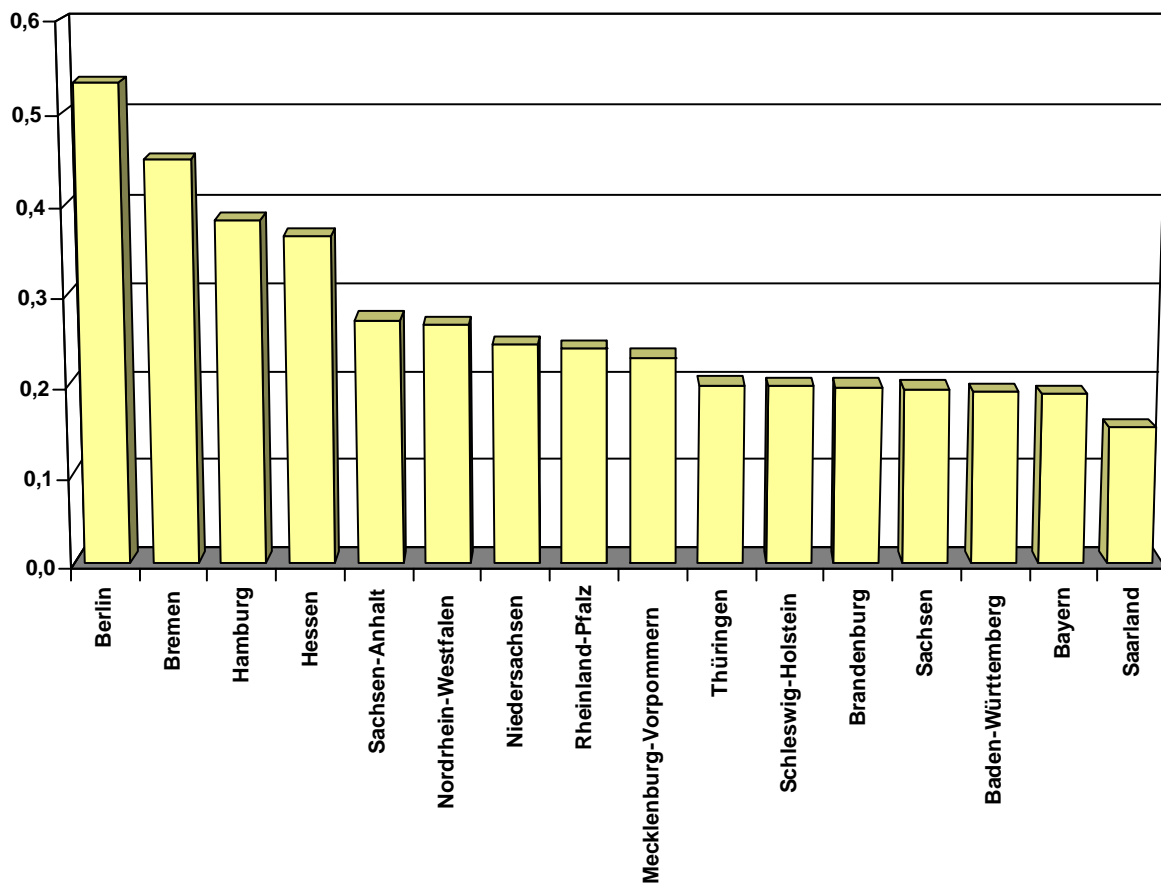
Anzahl der eingereichten Berufungen nach Ländern 2006

AG2



Anzahl der eingereichten Berufungen je 1000 Einwohner nach Ländern 2006

AG2



Zeilen-Nr.	Anhängige Verfahren	Verfahren	
		Insgesamt	Veränderung gegen- über Vorjahr
1	Revisionen		
11	Unerledigte Revisionen am Jahresanfang	762	169
12	Eingelegte Revisionen	1.117	276
	davon aus:		
1201	Baden-Württemberg	94	13
1202	Bayern	102	50
1203	Berlin	65	-28
1204	Brandenburg	25	12
1205	Bremen	6	-8
1206	Hamburg	67	43
1207	Hessen	161	81
1208	Mecklenburg-Vorpommern	21	11
1209	Niedersachsen	79	-13
1210	Nordrhein-Westfalen	303	64
1211	Rheinland-Pfalz	44	-9
1212	Saarland	4	4
1213	Sachsen	88	61
1214	Sachsen-Anhalt	38	-7
1215	Schleswig-Holstein	18	3
1216	Thüringen	2	-3
13	Revisionen insgesamt	1.879	445
14	Erledigte Revisionen	817	144
141	Nach Art der Erledigung:		
1411	streitiges Urteil	511	43
1412	sonstiges Urteil	2	1
1413	Beschluß nach § 91a ZPO	5	1
1414	sonstigen Beschluß	22	18
1415	Vergleich	80	-21
1416	Rücknahme	176	95
1417	auf sonstige Art	21	7
142	Durch Streitiges Urteil erledigte Revisionen (1411) nach Dauer des Verfahrens:		
1421	bis zu 6 Monaten	15	15
1422	über 6 Monate bis zu 1 Jahr	334	16
1423	über 1 Jahr bis zu 2 Jahren	162	20
1424	über 2 Jahre	0	-8
15	Unerledigte Revisionen am Jahresende	1.062	300
2	Rechtsbeschwerden		
21	Unerledigte Rechtsbeschwerden am Jahresanfang	66	7
22	Eingereichte Rechtsbeschwerden	86	18
	davon aus:		
2201	Baden-Württemberg	8	-11
2202	Bayern	10	1
2203	Berlin	4	-2
2204	Brandenburg	1	1
2205	Bremen	3	2
2206	Hamburg	4	3
2207	Hessen	15	9
2208	Mecklenburg-Vorpommern	1	0
2209	Niedersachsen	5	1
2210	Nordrhein-Westfalen	26	11
2211	Rheinland-Pfalz	2	-1
2212	Saarland	0	-1
2213	Sachsen	2	1
2214	Sachsen-Anhalt	0	0
2215	Schleswig-Holstein	4	3
2216	Thüringen	1	1
23	Rechtsbeschwerden insgesamt	152	25
24	Erledigte Rechtsbeschwerden	66	5
	davon:		
241	durch mündliche Verhandlung	30	-2
242	ohne mündliche Verhandlung	10	-4
243	durch Einstellung des Verfahrens gemäß § 94 Ziff. 3 ArbGG oder auf sonstige Art	26	11
25	Durch Beschluß erledigte Rechtsbeschwerden (241 - 242) nach Dauer des Verfahrens:		
251	bis zu 6 Monaten	4	2
252	über 6 Monate bis zu 1 Jahr	25	0
253	über 1 Jahr bis zu 2 Jahren	11	-9
254	über 2 Jahre	0	0
26	Unerledigte Rechtsbeschwerden am Jahresende	86	20

Zeilen-Nr.	Anhängige Verfahren	Verfahren	
		Insgesamt	Veränderung gegen- über Vorjahr
3	Nichtzulassungsbeschwerden		
31	Verfahren gemäß § 72a ArbGG:		
311	Unerledigte Verfahren am Jahresanfang	302	34
312	Beantragte Verfahren	1.234	41
313	Verfahren insgesamt	1.536	75
314	Erledigte Verfahren	1.117	-44
	davon durch:		
3141	stattgebenden Beschluß	71	-14
3142	Zurückweisung	465	31
3143	Zurückverweisung	32	29
3144	Verwerfung	315	-56
3145	Rücknahme	211	-38
3146	auf sonstige Art	23	4
315	Unerledigte Verfahren am Jahresende	419	119
32	Verfahren gemäß § 92a ArbGG:		
321	Unerledigte Verfahren am Jahresanfang	17	14
322	Beantragte Verfahren	93	15
323	Verfahren insgesamt	110	29
324	Erledigte Verfahren	87	23
	davon durch:		
3241	stattgebenden Beschluß	5	1
3242	Zurückweisung	65	34
3243	Verwerfung	9	1
3244	Rücknahme	8	-13
3245	auf sonstige Art	0	0
325	Unerledigte Verfahren am Jahresende	23	6
4	Revisionsbeschwerden		
41	Verfahren gemäß § 72b ArbGG:		
411	Unerledigte Verfahren am Jahresanfang	5	5
412	Beantragte Verfahren	4	-3
413	Verfahren insgesamt	9	2
414	Erledigte Verfahren	9	7
	davon durch:		
4141	stattgebenden Beschluß	7	5
4142	Zurückweisung	2	2
4143	Verwerfung	0	0
4144	Rücknahme	0	0
4145	auf sonstige Art	0	0
415	Unerledigte Verfahren am Jahresende	0	-5
42	Verfahren gemäß § 77 ArbGG:		
421	Unerledigte Verfahren am Jahresanfang	1	-2
422	Beantragte Verfahren	5	-5
423	Verfahren insgesamt	6	-7
424	Erledigte Verfahren	5	-6
	davon durch:		
4241	stattgebenden Beschluß	1	0
4242	Zurückweisung	1	0
4243	Verwerfung	3	-6
4244	Rücknahme	0	0
4245	auf sonstige Art	0	0
425	Unerledigte Verfahren am Jahresende	1	-1
43	Verfahren gemäß §§ 70, 78 Abs. 2 ArbGG:		
431	Unerledigte Verfahren am Jahresanfang	37	8
432	Beantragte Verfahren	48	-16
433	Verfahren insgesamt	85	-8
434	Erledigte Verfahren	53	-4
	davon durch:		
4341	Verwerfungsbeschluß	3	-14
4342	Rücknahme	11	5
4343	Verwerfung	29	9
4344	Rücknahme	8	-5
4345	auf sonstige Art	2	1
435	Unerledigte Verfahren am Jahresende	32	-4

Zeilen-Nr.	Anhängige Verfahren	Verfahren	
		Insgesamt	Veränderung gegen- über Vorjahr
5	Bestimmungen des zuständigen Gerichts		
51	Unerledigte Anträge am Jahresanfang	1	1
52	Eingereichte Anträge	11	-8
53	Anträge insgesamt	12	-7
54	Erledigte Anträge	12	-6
55	Unerledigte Anträge am Jahresende	0	-1
6	Anträge auf Bewilligung von Prozesskostenhilfe		
61	Anträge außerhalb einer anhängigen Revision:		
611	Unerledigte Anträge am Jahresanfang	4	3
612	Eingereichte Anträge	17	3
613	Anträge insgesamt	21	6
614	Erledigte Anträge	18	7
615	Unerledigte Anträge am Jahresende	3	-1
62	Ergangene Entscheidungen bei anhängigen Revisionsverfahren (Zahl der Beschlüsse)	37	16
7	Entscheidungen über Anträge auf Einstellung der Zwangsvollstreckung	16	5
8	In das allgemeine Register eingetragene Anträge und Anfragen	89	-8
9	Großer Senat (Anrufungen)		
91	Unerledigte Vorlagen am Jahresanfang	0	0
92	Eingereichte Vorlagen	0	0
93	Vorlagen insgesamt	0	0
94	Entschiedene Vorlagen	0	0
95	Unerledigte Vorlagen am Jahresende	0	0