

2005

AG1

Zeilen-Nr.	Anhängige Verfahren JA = Jahresanfang JE = Jahresende	Verfahren		Davon (insgesamt) in:							
		insgesamt	Veränderung gegenüber Vorjahr	Baden-Württemberg	Bayern	Berlin	Berlin Sozialkassen des Baugewerbes	Brandenburg	Bremen	Hamburg	Hessen
<b>1</b>	<b>Urteilsverfahren</b>										
11	Unerledigte Klagen am JA	187.175	-22.224	19.258	27.988	9.149	1.961	4.538	1.957	6.017	14.980
12	Eingereichte Klagen	523.516	-66.926	57.907	74.508	26.407	2.579	16.318	5.318	13.701	39.853
	davon durch:										
121	Arbeitnehmer, Gewerkschaften, Betriebsräte	513.415	-64.514	57.104	72.763	25.714	538	16.173	5.222	13.521	38.075
122	Arbeitgeber und ihre Organisationen	9.887	-2.338	794	1.648	693	2.041	135	96	180	1.778
123	Länder (§ 25 HAG und § 14 MindArbBG)	214	-74	9	97	0	0	10	0	0	0
13	Klagen (11/12) insgesamt	710.691	-88.350	77.165	102.496	35.556	4.540	20.856	7.275	19.718	54.833
14	Erledigte Klagen	563.873	-47.805	61.430	78.400	28.565	3.344	17.653	5.629	14.820	42.092
	darunter:										
141	Zulassung der Berufung (§ 64 Abs. 3 ArbGG)	2.282	182	10	78	0	0	0	1	60	213
142	Nach Art der Erledigung:										
1421	durch streitiges Urteil	42.092	-2.182	4.146	3.981	2.991	162	1.312	459	1.378	4.059
1422	durch sonstiges Urteil	61.606	-4.855	3.678	5.971	3.892	1.536	2.702	429	1.055	2.977
1423	durch Vergleich	293.263	-3.374	37.732	42.783	13.822	24	9.063	3.241	8.293	23.936
1424	auf andere Weise	166.912	-37.394	15.874	25.665	7.860	1.622	4.576	1.500	4.094	11.120
143	Nach Streitgegenständen:										
1431	Arbeitsentgelt	188.721	-19.657	17.343	26.574	11.748	42	7.837	1.929	4.618	13.355
1432	Urlaub, Urlaubsentgelt	18.480	-1.251	1.834	2.606	691	0	657	137	636	1.459
1433	Bestandsstreitigkeiten (§ 61a ArbGG) *)	308.091	-20.544	38.574	44.810	15.841	0	9.557	3.478	9.487	24.190
14331	darunter Kündigungen	292.946	-18.651	37.359	40.331	14.155	0	9.045	3.341	9.333	23.336
1434	Zeugniserteilung und -berichtigung	32.288	748	3.286	4.231	1.213	0	1.085	233	1.048	3.532
1435	Schadenersatz	5.392	612	482	600	512	1	147	42	191	346
1436	tarifliche Einstufungen	2.068	-573	64	173	148	0	111	26	88	126
1437	Sonstiges	154.476	-10.268	11.067	17.926	5.652	3.300	3.849	966	6.049	13.527
144	Zusammen (1431 bis 1437)	709.516	-50.933	72.650	96.920	35.805	3.343	23.243	6.811	22.117	56.535
1441	darunter Klagen mit mehreren Streitgegenständen	124.569	-3.469	9.521	14.513	5.724	0	6.080	1.151	6.358	11.425
145	Nach Dauer des Verfahrens:										
1451	Bei Bestandsstreitigkeiten (§ 61a ArbGG):										
14511	bis zu einem Monat	77.200	2.840	11.924	6.961	2.644	0	2.969	899	2.695	4.744
14512	über 1 bis 3 Monate	122.278	-9.425	15.109	19.178	6.430	0	3.346	1.277	3.415	10.163
14513	über 3 bis 6 Monate	58.934	-3.564	6.303	7.302	3.735	0	2.241	749	1.862	4.517
14514	über 6 bis 12 Monate	37.560	-7.925	4.258	6.716	1.807	0	876	474	1.210	3.859
14515	über 12 Monate	8.902	-1.557	980	2.317	336	0	133	79	305	907
1452	Bei den übrigen Verfahren:										
14521	bis zu einem Monat	56.702	-1.883	5.692	5.988	1.939	432	2.691	625	1.170	3.457
14522	über 1 bis 3 Monate	93.982	-11.187	8.551	14.745	5.533	1.252	2.933	705	1.622	6.474
14523	über 3 bis 6 Monate	49.395	-3.186	3.794	5.360	2.585	938	1.235	380	1.151	3.079
14524	über 6 bis 12 Monate	44.600	-6.658	3.390	7.187	2.874	492	1.050	328	961	3.600
14525	über 12 Monate	14.320	-5.260	1.429	2.646	682	230	179	113	429	1.292
15	Unerledigte Klagen am JE	146.818	-40.545	15.735	24.096	6.991	1.196	3.203	1.646	4.898	12.741
<b>2</b>	<b>Sonstige Verfahren (ohne Ziff. 3)</b>										
21	Arreste und einstweilige Verfügungen:										
211	Eingereichte Anträge	6.353	-942	513	1.035	339	0	180	79	414	706
212	Ergangene Entscheidungen	4.138	-1.688	102	253	352	0	146	87	416	661
22	Eingegangene Mahnverfahren	40.741	-13.670	3.138	3.283	1.393	4.615	979	258	693	1.908
<b>3</b>	<b>Beschlußverfahren</b>										
31	Unerledigte Beschlusssachen am JA	3.801	-1.153	417	540	144	0	49	74	182	759
32	Eingereichte Anträge	12.449	1.234	1.314	1.160	577	0	239	205	642	2.197
	davon durch:										
321	Arbeitnehmer, Gewerkschaften, Betriebsräte, Wahlvorstände	9.287	642	1.078	672	376	0	136	107	296	2.019
322	Arbeitgeber und ihre Vereinigungen	3.156	589	236	486	201	0	102	96	346	178
323	oberste Arbeitsbehörden	6	3	0	2	0	0	1	2	0	0
33	Beschlusssachen insgesamt	16.250	82	1.731	1.700	721	0	288	279	824	2.956
34	Erledigte Beschlusssachen	11.381	-984	1.300	1.181	584	0	230	189	562	1.893
341	Nach Art der Erledigung:										
3411	durch Beschluß (§ 84 ArbGG)	2.598	101	267	235	174	0	35	59	160	331
3412	durch Vergleich oder Erledigungserklärung (§ 83a Abs. 1 ArbGG)	3.344	266	490	314	196	0	60	99	92	715
3413	auf andere Weise	5.439	-1.351	543	632	214	0	135	31	310	847
342	Nach Dauer des Verfahrens:										
3421	bis zu einem Monat	3.482	410	371	163	200	0	83	65	195	670
3422	über 1 bis 3 Monate	3.078	-256	371	372	142	0	80	36	123	373
3423	über 3 bis 6 Monate	2.349	47	247	228	127	0	32	44	133	355
3424	über 6 bis 12 Monate	2.001	-781	270	317	100	0	32	39	76	402
3425	über 12 Monate	471	-404	41	101	15	0	3	5	35	93
35	Unerledigte Beschlusssachen am JE	4.869	1.066	431	519	137	0	58	90	262	1.063

\*) Abweichung zu 1451 aufgrund Mehrfachzählungen möglich

2005

AG1

Zeilen-Nr.	Anhängige Verfahren JA = Jahresanfang JE = Jahresende	Davon (insgesamt) in:									
		Hessen Sozial- kassen	Mecklen- burg- Vor- pommern	Nieder- sachsen	Nord- rhein West- falen	Rhein- land- Pfalz	Saarland	Sachsen	Sachsen- Anhalt	Schles- wig- Holstein	Thü- ringen
<b>1</b>	<b>Urteilsverfahren</b>										
11	Unerledigte Klagen am JA	12.189	3.675	13.940	41.025	5.796	1.875	7.937	5.825	3.649	5.416
12	Eingereichte Klagen	17.691	10.095	39.439	119.478	21.942	5.812	26.472	18.348	13.523	14.125
	davon durch:										
121	Arbeitnehmer, Gewerkschaften, Betriebsräte	17.691	9.961	38.893	118.458	21.675	5.760	26.278	18.215	13.354	14.020
122	Arbeitgeber und ihre Organisationen	0	117	537	969	265	52	191	123	166	102
123	Länder (§ 25 HAG und § 14 MindArbBG)	0	17	9	51	2	0	3	10	3	3
13	Klagen (11/12) insgesamt	29.880	13.770	53.379	160.503	27.738	7.687	34.409	24.173	17.172	19.541
14	Erledigte Klagen	24.017	10.959	41.826	129.165	22.399	5.954	28.165	19.614	14.567	15.274
	darunter:										
141	Zulassung der Berufung (§ 64 Abs. 3 ArbGG)	0	24	74	1.260	173	1	3	195	78	112
142	Nach Art der Erledigung:										
1421	durch streitiges Urteil	220	832	3.873	10.810	1.994	278	1.802	1.668	1.093	1.034
1422	durch sonstiges Urteil	11.568	1.274	3.528	10.768	1.972	430	3.969	2.778	1.040	2.039
1423	durch Vergleich	80	5.332	22.921	73.225	11.843	3.787	13.113	8.303	8.189	7.576
1424	auf andere Weise	12.149	3.521	11.504	34.362	6.590	1.459	9.281	6.865	4.245	4.625
143	Nach Streitgegenständen:										
1431	Arbeitsentgelt	0	3.802	13.796	41.843	7.982	2.144	13.385	9.427	4.849	8.047
1432	Urlaub, Urlaubsentgelt	0	256	1.856	4.730	761	289	789	969	381	429
1433	Bestandsstreitigkeiten (§ 61a ArbGG) *)	0	6.015	24.582	76.875	12.385	3.394	13.449	9.042	8.632	7.780
14331	darunter Kündigungen	0	5.500	23.796	74.214	11.582	3.126	13.044	8.827	8.365	7.592
1434	Zeugniserteilung und -berichtigung	0	321	2.474	10.110	1.373	384	1.216	612	691	479
1435	Schadenersatz	0	89	336	1.311	200	61	682	150	122	120
1436	tarifliche Einstufungen	0	172	168	459	43	27	186	146	57	74
1437	Sonstiges	24.017	1.457	7.413	36.137	5.191	1.608	6.078	4.863	2.929	2.447
144	Zusammen (1431 bis 1437)	24.017	12.112	50.625	171.465	27.935	7.907	35.785	25.209	17.661	19.376
1441	darunter Klagen mit mehreren Streitgegenständen	0	1.660	7.440	36.563	4.706	1.659	7.765	4.764	2.651	2.589
145	Nach Dauer des Verfahrens:										
1451	Bei Bestandsstreitigkeiten (§ 61a ArbGG):										
14511	bis zu einem Monat	0	1.262	6.570	20.804	4.323	796	3.934	2.073	3.140	1.462
14512	über 1 bis 3 Monate	0	2.219	9.304	30.929	4.422	1.455	4.944	3.477	3.057	3.553
14513	über 3 bis 6 Monate	0	1.469	5.052	14.713	2.322	577	3.025	2.019	1.527	1.521
14514	über 6 bis 12 Monate	0	834	3.055	8.682	1.109	421	1.379	1.189	747	944
14515	über 12 Monate	0	231	601	1.747	209	145	167	284	161	300
1452	Bei den übrigen Verfahren:										
14521	bis zu einem Monat	2.383	974	4.065	13.106	2.919	658	4.329	3.218	1.664	1.392
14522	über 1 bis 3 Monate	6.455	1.952	6.064	17.834	3.338	992	5.951	4.207	2.156	3.218
14523	über 3 bis 6 Monate	9.751	822	3.196	9.575	1.653	339	2.083	1.256	1.043	1.155
14524	über 6 bis 12 Monate	3.595	947	2.943	9.367	1.818	396	2.072	1.492	899	1.189
14525	über 12 Monate	1.833	249	976	2.408	286	175	281	399	173	540
15	Unerledigte Klagen am JE	5.863	2.811	11.553	31.338	5.339	1.733	6.244	4.559	2.605	4.267
<b>2</b>	<b>Sonstige Verfahren (ohne Ziff. 3)</b>										
21	Arreste und einstweilige Verfügungen:										
211	Eingereichte Anträge	0	118	459	1.504	277	70	212	124	176	147
212	Ergangene Entscheidungen	0	125	137	946	123	39	99	360	181	111
22	Eingegangene Mahnverfahren	11.382	460	2.274	5.935	859	178	1.132	677	820	757
<b>3</b>	<b>Beschlußverfahren</b>										
31	Unerledigte Beschlusssachen am JA	0	36	228	884	97	78	72	91	113	37
32	Eingereichte Anträge	0	90	862	3.607	514	107	243	191	386	115
	davon durch:										
321	Arbeitnehmer, Gewerkschaften, Betriebsräte, Wahlvorstände	0	59	676	2.669	369	75	217	148	320	70
322	Arbeitgeber und ihre Vereinigungen	0	31	185	938	145	32	26	43	66	45
323	oberste Arbeitsbehörden	0	0	1	0	0	0	0	0	0	0
33	Beschlusssachen insgesamt	0	126	1.090	4.491	611	185	315	282	499	152
34	Erledigte Beschlusssachen	0	100	846	2.980	385	153	259	198	402	119
341	Nach Art der Erledigung:										
3411	durch Beschluß (§ 84 ArbGG)	0	25	195	675	126	27	88	53	116	32
3412	durch Vergleich oder Erledigungserklärung (§ 83a Abs. 1 ArbGG)	0	25	240	600	134	59	74	74	135	37
3413	auf andere Weise	0	50	411	1.705	125	67	97	71	151	50
342	Nach Dauer des Verfahrens:										
3421	bis zu einem Monat	0	24	284	983	130	32	69	68	108	37
3422	über 1 bis 3 Monate	0	33	235	806	118	68	90	76	124	31
3423	über 3 bis 6 Monate	0	19	199	603	89	23	69	34	117	30
3424	über 6 bis 12 Monate	0	18	107	489	35	19	27	13	43	14
3425	über 12 Monate	0	6	21	99	13	11	4	7	10	7
35	Unerledigte Beschlusssachen am JE	0	26	244	1.511	226	32	56	84	97	33

\*) Abweichung zu 1451 aufgrund Mehrfachzahlungen möglich

**2005**

AG2

Zeilen-Nr.	Anhängige Verfahren JA = Jahresanfang JE = Jahresende	Verfahren		Davon (insgesamt) in:						
		insgesamt	Veränderung gegenüber Vorjahr	Baden-Württemberg	Bayern	Berlin <sup>1)</sup>	Brandenburg	Bremen	Hamburg	Hessen <sup>1)</sup>
<b>1</b>	<b>Berufungsverfahren</b>									
11	Unerledigte Berufungen am JA	12.910	422	1.154	1.710	679	356	145	436	1.734
12	Eingereichte Berufungen	23.373	-836	2.397	2.273	1.937	727	258	807	2.345
13	Berufungen insgesamt	36.283	-414	3.551	3.983	2.616	1.083	403	1.243	4.079
14	Erledigte Berufungen	23.945	166	2.302	2.404	2.007	767	298	797	2.486
	darunter:									
141	Bestandsstreitigkeiten (§ 64 Abs. 8 ArbGG)	12.010	-162	1.400	1.082	877	432	180	451	776
142	Zulassung der Revision (§ 72 Abs. 2 ArbGG)	787	189	80	33	76	16	16	11	45
143	Nach Art der Erledigung:									
1431	durch streitiges Urteil	7.221	-53	693	788	653	161	115	240	846
1432	durch sonstiges Urteil	185	-15	10	13	12	11	0	10	21
1433	durch Vergleich	9.150	439	889	1.018	684	320	74	301	766
1434	durch Beschluß (§ 519b ZPO)	450	-44	58	35	26	16	3	2	53
1435	auf andere Weise	6.939	-161	652	550	632	259	106	244	800
144	Nach Dauer des Verfahrens:									
1441	Bei Bestandsstreitigkeiten (§ 64 Abs. 8 ArbGG) <sup>2)</sup> :									
14411	bis zu 3 Monaten	3.065	-419	374	166	335	113	36	101	192
14412	über 3 bis 6 Monate	4.752	-153	568	325	445	231	84	216	175
14413	über 6 bis 12 Monate	3.380	282	405	450	79	66	53	107	320
14414	über 12 Monate	813	128	53	141	18	22	7	27	89
1442	Bei den übrigen Verfahren:									
14421	bis zu 3 Monaten	3.080	-140	223	221	425	104	21	92	396
14422	über 3 bis 6 Monate	4.038	221	321	364	533	166	50	150	405
14423	über 6 bis 12 Monate	3.388	207	283	499	132	42	39	74	603
14424	über 12 Monate	1.429	40	75	238	40	23	8	30	306
15	Unerledigte Berufungen am JE	12.338	-580	1.249	1.579	609	316	105	446	1.593
16	Arreste und einstweilige Verfügungen									
161	Erledigte Berufungen	360	12	35	21	30	0	7	9	57
<b>2</b>	<b>Beschwerdeverfahren in Beschlusssachen nach §§ 87, 98 Abs. 2 ArbGG</b>									
21	Unerledigte Beschwerden am JA	629	14	97	75	45	16	11	9	100
22	Eingereichte Beschwerden	1.447	105	138	153	99	18	25	60	228
23	Beschwerden insgesamt	2.076	119	235	228	144	34	36	69	328
24	Erledigte Beschwerden	1.461	133	176	147	122	28	24	52	233
	darunter:									
241	Zulassung der Rechtsbeschwerde (§ 92 Abs. 1 ArbGG)	43	22	18	6	6	0	2	0	0
242	Nach Art der Erledigung:									
2421	durch Beschluß (§ 91 ArbGG)	572	117	81	66	66	6	12	23	93
2422	durch Vergleich o. Erledigungserklärung (§§ 90 Abs. 2, 83a Abs. 1 ArbGG)	461	19	40	37	33	4	7	11	140
2423	auf andere Weise	428	-3	55	44	23	18	5	18	0
243	Nach Dauer des Verfahrens:									
2431	bis zu 3 Monaten	566	11	59	59	51	7	8	29	95
2432	über 3 bis 6 Monate	461	74	49	37	53	17	7	16	49
2433	über 6 bis 12 Monate	345	50	53	36	16	3	9	4	73
2434	über 12 Monate	89	-2	15	15	2	1	0	3	16
25	Unerledigte Beschwerden am JE	615	-14	59	81	22	6	12	17	95
<b>3</b>	<b>Beschwerdeverfahren nach §§ 78, 83 Abs. 5 ArbGG</b>									
31	Unerledigte Beschwerden am JA	1.665	-23	92	270	44	20	6	47	170
32	Eingereichte Beschwerden	7.459	-110	727	773	408	216	73	201	639
33	Beschwerden insgesamt	9.124	-133	819	1.043	452	236	79	248	809
34	Erledigte Beschwerden	7.433	-159	696	783	417	209	68	205	643
35	Unerledigte Beschwerden am JE	1.691	26	123	260	35	27	11	43	166

<sup>1)</sup> Einschließlich der Rechtsstreitigkeiten in Angelegenheiten der Sozialkassen des Baugewerbes, die hier zahlenmäßig von geringer Bedeutung sind.

<sup>2)</sup> Ohne Bestandsstreitigkeiten in Verbindung mit anderen Streitgegenständen

2005

AG2

Zeilen- Nr.	Anhängige Verfahren JA = Jahresanfang JE = Jahresende	Davon (insgesamt) in:								
		Mecklen- burg- Vor- pommern	Nieder- sachsen	Nord- rhein- West- falen	Rhein- land- Pfalz	Saarland	Sachsen	Sachsen- Anhalt	Schles- wig- Holstein	Thü- ringen
<b>1</b>	<b>Berufungsverfahren</b>									
11	Unerledigte Berufungen am JA	243	1.346	2.618	439	87	602	581	238	542
12	Eingereichte Berufungen	555	2.351	5.574	1.026	152	980	865	610	516
13	Berufungen insgesamt	798	3.697	8.192	1.465	239	1.582	1.446	848	1.058
14	Erledigte Berufungen	526	2.229	5.909	1.111	162	902	855	600	590
	darunter:									
141	Bestandsstreitigkeiten (§ 64 Abs. 8 ArbGG)	278	1.049	3.051	607	70	568	538	340	311
142	Zulassung der Revision (§ 72 Abs. 2 ArbGG)	15	103	249	44	0	22	57	19	1
143	Nach Art der Erledigung:									
1431	durch streitiges Urteil	148	451	1.835	417	40	255	284	167	128
1432	durch sonstiges Urteil	2	32	46	2	3	9	9	0	5
1433	durch Vergleich	159	953	2.366	384	79	375	337	262	183
1434	durch Beschluß (§ 519b ZPO)	8	35	114	18	7	19	21	10	25
1435	auf andere Weise	209	758	1.548	290	33	244	204	161	249
144	Nach Dauer des Verfahrens:									
1441	Bei Bestandsstreitigkeiten (§ 64 Abs. 8 ArbGG) <sup>2)</sup> :									
14411	bis zu 3 Monaten	72	284	895	154	10	114	75	90	54
14412	über 3 bis 6 Monate	151	311	1.362	352	27	123	152	184	46
14413	über 6 bis 12 Monate	44	383	705	93	30	283	215	61	86
14414	über 12 Monate	11	71	89	8	3	48	96	5	125
1442	Bei den übrigen Verfahren:									
14421	bis zu 3 Monaten	54	329	798	151	28	64	45	85	44
14422	über 3 bis 6 Monate	89	253	1.184	232	24	57	73	121	16
14423	über 6 bis 12 Monate	74	419	691	87	37	161	149	42	56
14424	über 12 Monate	31	179	185	34	3	52	50	12	163
15	Unerledigte Berufungen am JE	272	1.468	2.283	354	77	680	591	248	468
16	Arreste und einstweilige Verfügungen									
161	Erledigte Berufungen	6	49	95	19	2	12	7	11	0
<b>2</b>	<b>Beschwerdeverfahren in Beschlusssachen nach §§ 87, 98 Abs. 2 ArbGG</b>									
21	Unerledigte Beschwerden am JA	14	61	111	13	7	30	19	12	9
22	Eingereichte Beschwerden	5	111	396	69	16	32	33	57	7
23	Beschwerden insgesamt	19	172	507	82	23	62	52	69	16
24	Erledigte Beschwerden	17	107	335	67	16	39	33	53	12
	darunter:									
241	Zulassung der Rechtsbeschwerde (§ 92 Abs. 1 ArbGG)	1	3	0	0	1	3	1	1	1
242	Nach Art der Erledigung:									
2421	durch Beschluß (§ 91 ArbGG)	6	29	97	32	4	16	20	17	4
2422	durch Vergleich o. Erledigungserklärung (§§ 90 Abs. 2, 83a Abs. 1 ArbGG)	3	46	77	16	11	12	9	13	2
2423	auf andere Weise	8	32	161	19	1	11	4	23	6
243	Nach Dauer des Verfahrens:									
2431	bis zu 3 Monaten	1	42	139	32	3	12	4	22	3
2432	über 3 bis 6 Monate	4	22	118	29	7	7	22	23	1
2433	über 6 bis 12 Monate	8	37	64	5	6	13	6	8	4
2434	über 12 Monate	4	6	14	1	0	7	1	0	4
25	Unerledigte Beschwerden am JE	2	65	172	15	7	23	19	16	4
<b>3</b>	<b>Beschwerdeverfahren nach §§ 78, 83 Abs. 5 ArbGG</b>									
31	Unerledigte Beschwerden am JA	22	213	488	36	11	86	51	56	53
32	Eingereichte Beschwerden	89	792	2.155	307	20	370	226	298	165
33	Beschwerden insgesamt	111	1.005	2.643	343	31	456	277	354	218
34	Erledigte Beschwerden	93	819	2.044	314	25	373	245	303	196
35	Unerledigte Beschwerden am JE	18	186	599	29	6	83	32	51	22

1) Einschließlich der Rechtsstreitigkeiten in Angelegenheiten der Sozialkassen des Baugewerbes, die hier zahlenmäßig von geringer Bedeutung sind.

2) Ohne Bestandsstreitigkeiten in Verbindung mit anderen Streitgegenständen

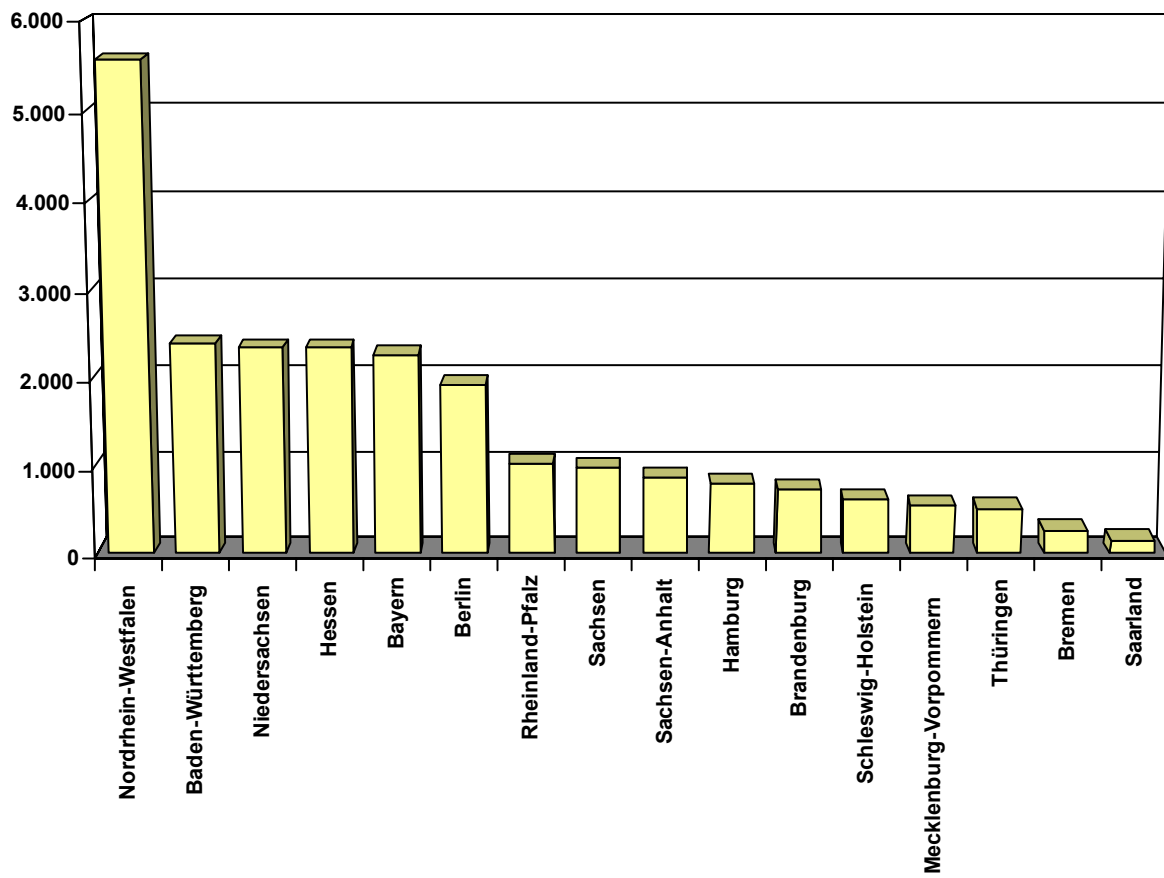
Zeilen-Nr.	Anhängige Verfahren	Verfahren	
		Insgesamt	Veränderung gegen- über Vorjahr
<b>1</b>	<b>Revisionen</b>		
11	Unerledigte Revisionen am Jahresanfang	593	-31
12	Eingelegte Revisionen	841	194
	davon aus:		
1201	Baden-Württemberg	81	28
1202	Bayern	52	-13
1203	Berlin	93	50
1204	Brandenburg	13	-13
1205	Bremen	14	9
1206	Hamburg	24	-6
1207	Hessen	80	11
1208	Mecklenburg-Vorpommern	10	0
1209	Niedersachsen	92	51
1210	Nordrhein-Westfalen	239	94
1211	Rheinland-Pfalz	53	3
1212	Saarland	0	-15
1213	Sachsen	27	-10
1214	Sachsen-Anhalt	45	3
1215	Schleswig-Holstein	15	6
1216	Thüringen	5	-2
13	Revisionen insgesamt	1.434	163
14	Erledigte Revisionen	673	-5
141	Nach Art der Erledigung:		
1411	streitiges Urteil	468	18
1412	sonstiges Urteil	1	1
1413	Beschluß nach § 91a ZPO	4	1
1414	sonstigen Beschluß	4	2
1415	Vergleich	101	32
1416	Rücknahme	81	-64
1417	auf sonstige Art	14	5
142	Durch streitiges Urteil erledigte Revisionen (1411) nach Dauer des Verfahrens:		
1421	bis zu 6 Monaten	0	-26
1422	über 6 Monate bis zu 1 Jahr	318	42
1423	über 1 Jahr bis zu 2 Jahren	142	-2
1424	über 2 Jahre	8	4
15	Unerledigte Revisionen am Jahresende	762	169
<b>2</b>	<b>Rechtsbeschwerden</b>		
21	Unerledigte Rechtsbeschwerden am Jahresanfang	59	4
22	Eingereichte Rechtsbeschwerden	68	5
	davon aus:		
2201	Baden-Württemberg	19	12
2202	Bayern	9	0
2203	Berlin	6	4
2204	Brandenburg	0	0
2205	Bremen	1	0
2206	Hamburg	1	-1
2207	Hessen	6	-3
2208	Mecklenburg-Vorpommern	1	0
2209	Niedersachsen	4	-2
2210	Nordrhein-Westfalen	15	-4
2211	Rheinland-Pfalz	3	-1
2212	Saarland	1	1
2213	Sachsen	1	0
2214	Sachsen-Anhalt	0	0
2215	Schleswig-Holstein	1	0
2216	Thüringen	0	-1
23	Rechtsbeschwerden insgesamt	127	9
24	Erledigte Rechtsbeschwerden	61	2
	davon:		
241	durch mündliche Verhandlung	32	6
242	ohne mündliche Verhandlung	14	-8
243	durch Einstellung des Verfahrens gemäß § 94 Ziff. 3 ArbGG oder auf sonstige Art	15	4
25	Durch Beschluß erledigte Rechtsbeschwerden (241 - 242) nach Dauer des Verfahrens:		
251	bis zu 6 Monaten	2	-2
252	über 6 Monate bis zu 1 Jahr	25	-4
253	über 1 Jahr bis zu 2 Jahren	20	7
254	über 2 Jahre	0	-2
26	Unerledigte Rechtsbeschwerden am Jahresende	66	7

Zeilen-Nr.	Anhängige Verfahren	Verfahren	
		Insgesamt	Veränderung gegen- über Vorjahr
<b>3</b>	<b>Nichtzulassungsbeschwerden</b>		
31	Verfahren gemäß § 72a ArbGG:		
311	Unerledigte Verfahren am Jahresanfang	268	74
312	Beantragte Verfahren	1.193	135
313	Verfahren insgesamt	1.461	209
314	Erledigte Verfahren	1.161	177
	davon durch:		
3141	stattgebenden Beschluß	85	49
3142	Zurückweisung	434	20
3143	Verwerfung	371	142
3144	Rücknahme	249	-45
3145	auf sonstige Art	22	11
315	Unerledigte Verfahren am Jahresende	300	32
32	Verfahren gemäß § 92a ArbGG:		
321	Unerledigte Verfahren am Jahresanfang	3	-12
322	Beantragte Verfahren	78	34
323	Verfahren insgesamt	81	22
324	Erledigte Verfahren	64	8
	davon durch:		
3241	stattgebenden Beschluß	4	2
3242	Zurückweisung	31	11
3243	Verwerfung	8	-7
3244	Rücknahme	21	5
3245	auf sonstige Art	0	-3
325	Unerledigte Verfahren am Jahresende	17	14
<b>4</b>	<b>Revisionsbeschwerden</b>		
41	Verfahren gemäß § 72b ArbGG:		
411	Unerledigte Verfahren am Jahresanfang	0	0
412	Beantragte Verfahren	7	7
413	Verfahren insgesamt	7	7
414	Erledigte Verfahren	2	2
	davon durch:		
4141	stattgebenden Beschluß	2	2
4142	Zurückweisung	0	0
4143	Verwerfung	0	0
4144	Rücknahme	0	0
4145	auf sonstige Art	0	0
415	Unerledigte Verfahren am Jahresende	5	5
42	Verfahren gemäß § 77 ArbGG:		
421	Unerledigte Verfahren am Jahresanfang	3	-3
422	Beantragte Verfahren	10	0
423	Verfahren insgesamt	13	-3
424	Erledigte Verfahren	11	-2
	davon durch:		
4241	stattgebenden Beschluß	1	-1
4242	Zurückweisung	1	-2
4243	Verwerfung	9	3
4244	Rücknahme	0	-2
4245	auf sonstige Art	0	0
425	Unerledigte Verfahren am Jahresende	2	-1
43	Verfahren gemäß §§ 70, 78 Abs. 2 ArbGG:		
431	Unerledigte Verfahren am Jahresanfang	29	23
432	Beantragte Verfahren	64	-2
433	Verfahren insgesamt	93	21
434	Erledigte Verfahren	57	14
	davon durch:		
4341	Verwerfungsbeschluß	17	17
4342	Rücknahme	6	-12
4343	Verwerfung	20	10
4344	Rücknahme	13	-2
4345	auf sonstige Art	1	1
435	Unerledigte Verfahren am Jahresende	36	7

Zeilen-Nr.	Anhängige Verfahren	Verfahren	
		Insgesamt	Veränderung gegen- über Vorjahr
<b>5</b>	<b>Bestimmungen des zuständigen Gerichts</b>		
51	Unerledigte Anträge am Jahresanfang	0	0
52	Eingereichte Anträge	19	12
53	Anträge insgesamt	19	12
54	Erledigte Anträge	18	11
55	Unerledigte Anträge am Jahresende	1	1
<b>6</b>	<b>Anträge auf Bewilligung von Prozesskostenhilfe</b>		
61	Anträge außerhalb einer anhängigen Revision:		
611	Unerledigte Anträge am Jahresanfang	1	-3
612	Eingereichte Anträge	14	1
613	Anträge insgesamt	15	-2
614	Erledigte Anträge	11	-4
615	Unerledigte Anträge am Jahresende	4	2
62	Ergangene Entscheidungen bei anhängigen Revisionsverfahren (Zahl der Beschlüsse)	21	-13
<b>7</b>	<b>Entscheidungen über Anträge auf Einstellung der Zwangsvollstreckung</b>	11	7
<b>8</b>	<b>In das allgemeine Register eingetragene Anträge und Anfragen</b>	97	-34
<b>9</b>	<b>Großer Senat (Anrufungen)</b>		
91	Unerledigte Vorlagen am Jahresanfang	0	0
92	Eingereichte Vorlagen	0	0
93	Vorlagen insgesamt	0	0
94	Entschiedene Vorlagen	0	0
95	Unerledigte Vorlagen am Jahresende	0	0

### Anzahl der eingereichten Berufungen nach Ländern 2005

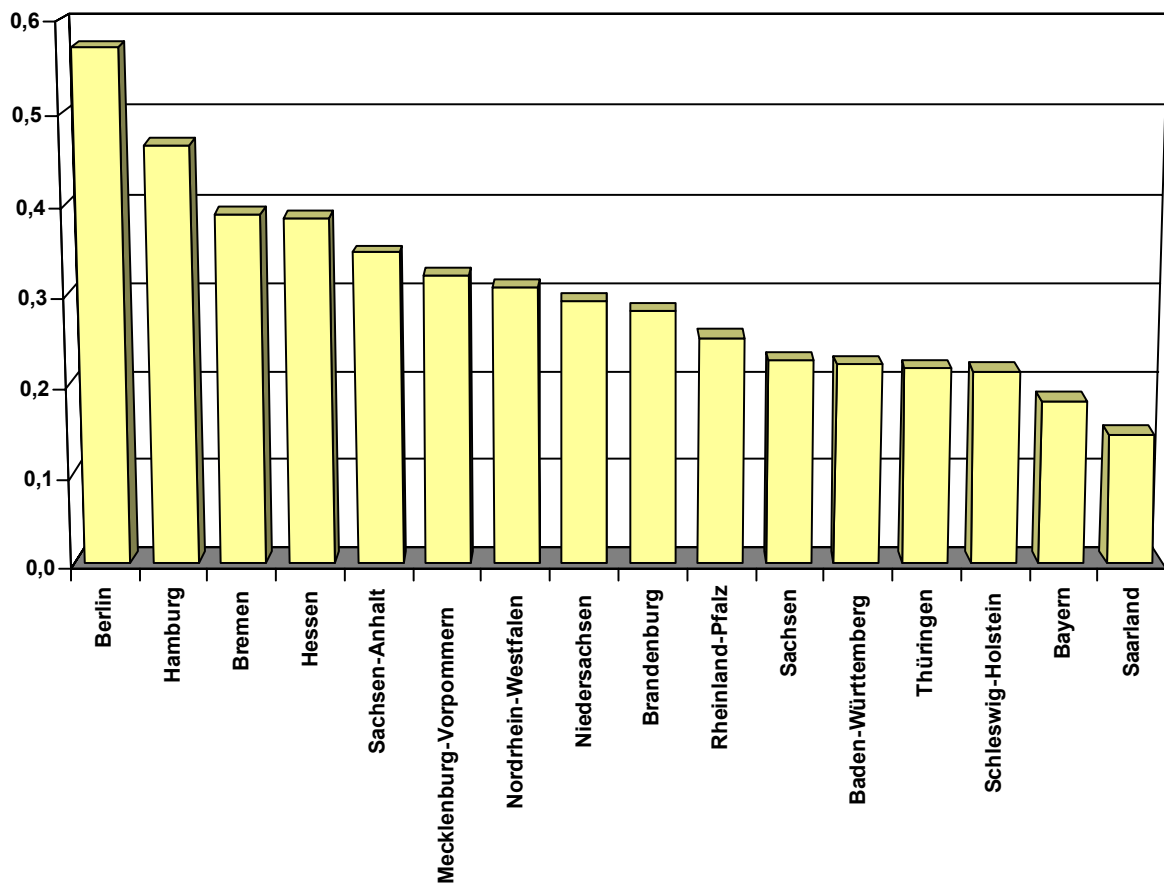
AG2





### Anzahl der eingereichten Berufungen je 1000 Einwohner nach Ländern 2005

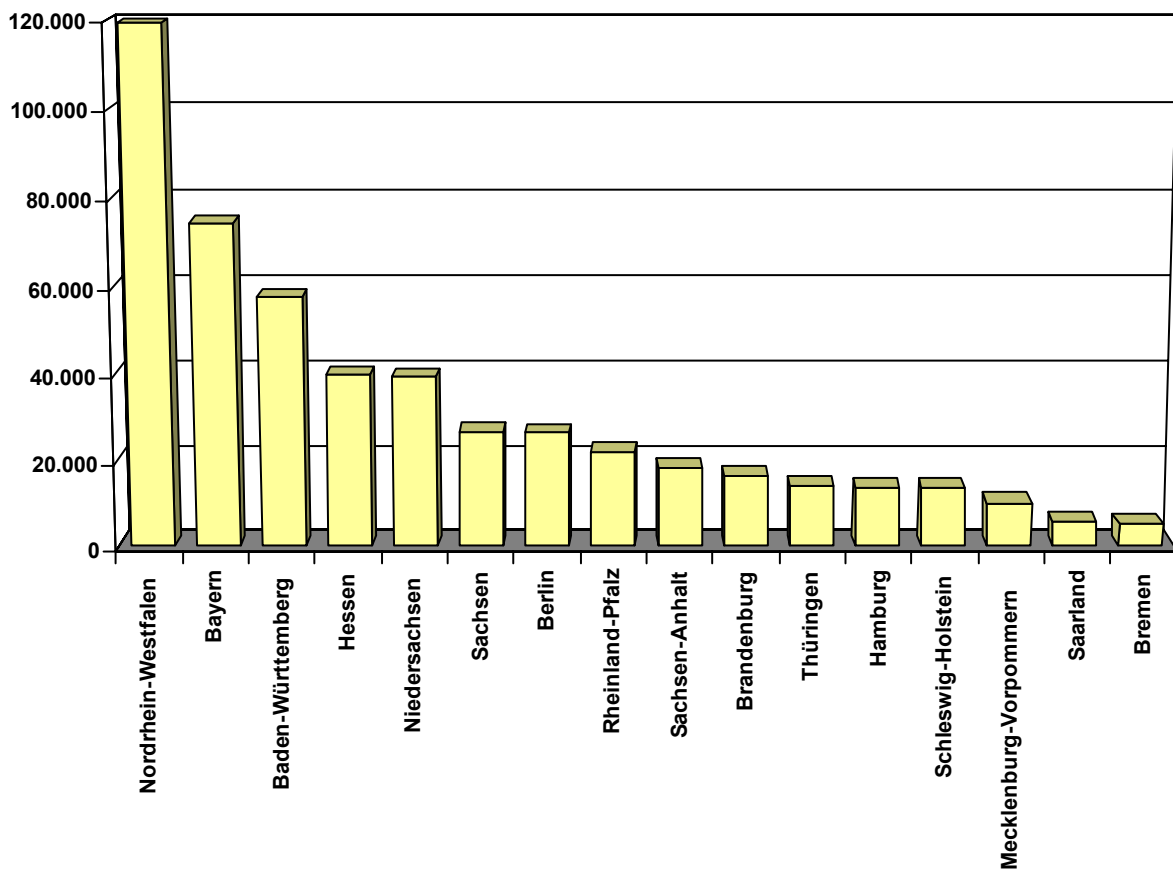
AG2



### Anzahl der eingereichten Klagen nach Ländern (ohne Verfahren Sozialkassen des Baugewerbes)

AG1

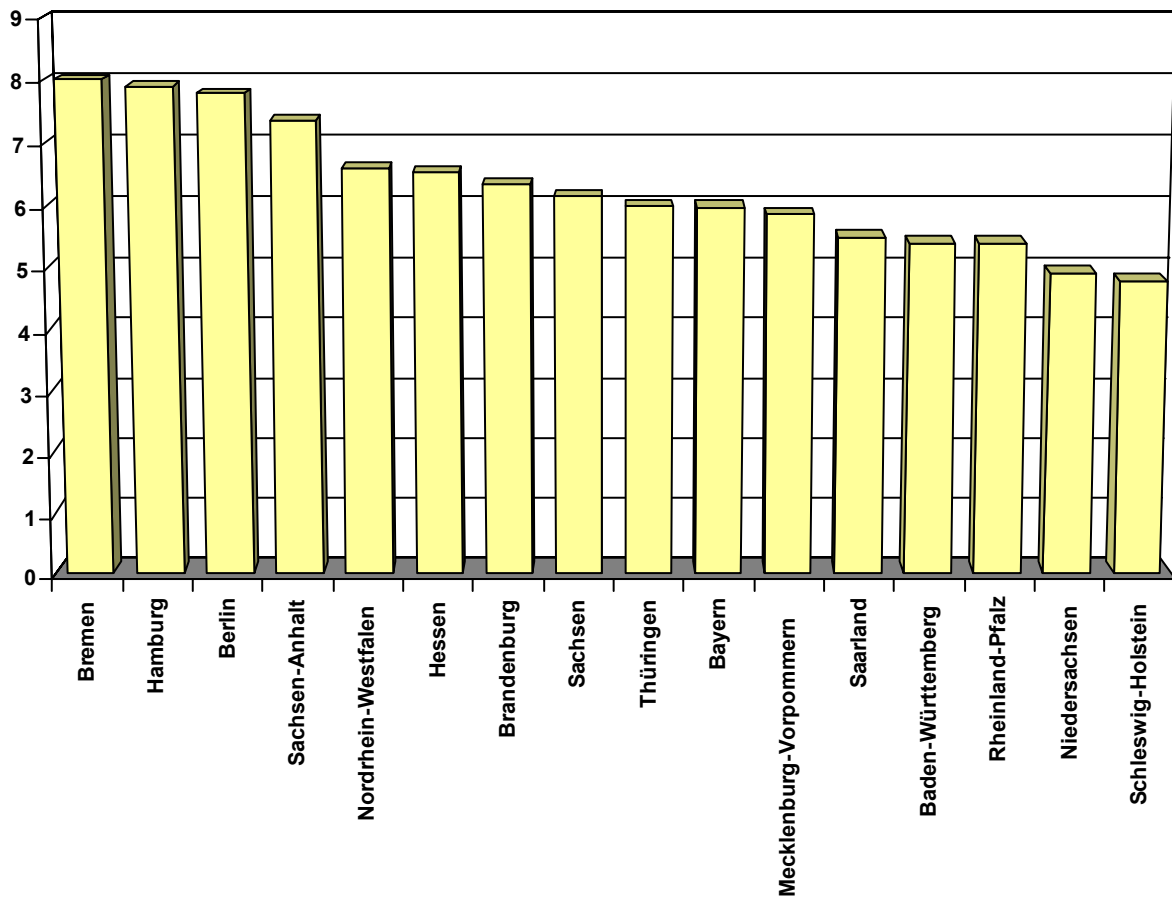
2005



### Anzahl der eingereichten Klagen je 1000 Einwohner nach Ländern (ohne Verfahren Sozialkassen des Baugewerbes)

AG1

2005



### Erlidigte Klagen nach Art des Streitgegenstandes 2005

