

2003

AG1

Zeilen-Nr.	Anhängige Verfahren JA = Jahresanfang JE = Jahresende	Verfahren		Davon (insgesamt) in:							
		insgesamt	Veränderung gegenüber Vorjahr	Baden-Württemberg	Bayern	Berlin	Berlin Sozialkassen des Baugewerbes	Brandenburg	Bremen	Hamburg	Hessen
1	Urteilsverfahren										
11	Unerledigte Klagen am JA	214.494	15.025	20.386	30.513	11.590	3.303	4.781	2.260	6.410	18.668
12	Eingereichte Klagen	630.666	5.343	67.512	87.492	32.146	7.487	20.128	6.184	16.306	45.859
	davon durch:										
121	Arbeitnehmer, Gewerkschaften, Betriebsräte	614.297	6.830	66.533	85.839	31.325	1.269	19.878	6.041	16.023	43.737
122	Arbeitgeber und ihre Organisationen	16.063	-1.354	964	1.550	821	6.218	227	139	283	2.121
123	Länder (§ 25 HAG und § 14 MindArbBG)	306	-133	15	103	0	0	23	4	0	1
13	Klagen (11/12) insgesamt	845.160	20.368	87.898	118.005	43.736	10.790	24.909	8.444	22.716	64.527
14	Erledigte Klagen	635.772	25.693	66.202	86.721	33.644	7.982	20.484	6.337	16.031	47.978
	darunter:										
141	Zulassung der Berufung (§ 64 Abs. 3 ArbGG)	2.123	501	12	131	0	0	0	3	85	418
142	Nach Art der Erledigung:										
1421	durch streitiges Urteil	43.484	3.313	3.741	4.063	3.446	220	1.190	460	1.382	3.928
1422	durch sonstiges Urteil	68.783	-4.719	4.292	7.011	4.117	2.852	2.734	509	1.093	3.131
1423	durch Vergleich	299.310	24.302	37.249	42.871	15.196	20	10.218	3.350	7.921	24.196
1424	auf andere Weise	224.195	2.797	20.920	32.776	10.885	4.890	6.342	2.018	5.635	16.723
143	Nach Streitgegenständen:										
1431	Arbeitsentgelt	208.008	-3.610	18.524	28.667	13.388	37	8.522	1.976	4.857	13.749
1432	Urlaub, Urlaubsentgelt	19.976	157	2.307	2.994	861	0	910	199	740	1.571
1433	Bestandsstreitigkeiten (§ 61a ArbGG) *)	343.385	32.953	41.294	50.556	19.405	1	11.294	3.921	10.421	26.566
14331	darunter Kündigungen	327.957	31.348	39.985	45.674	17.248	1	10.599	3.705	10.250	25.638
1434	Zeugniserteilung und -berichtigung	30.177	2.269	3.012	3.998	1.250	0	1.184	244	988	3.299
1435	Schadenersatz	4.642	117	540	632	283	0	157	79	180	316
1436	tarifliche Einstufungen	3.170	327	179	165	173	0	244	41	84	130
1437	Sonstiges	172.209	1.610	12.200	19.144	6.393	7.952	3.996	1.079	5.655	18.307
144	Zusammen (1431 bis 1437)	781.567	33.823	78.056	106.156	41.753	7.990	26.307	7.539	22.925	63.938
1441	darunter Klagen mit mehreren Streitgegenständen	125.712	6.965	9.880	15.331	6.649	9	7.299	1.030	6.114	11.589
145	Nach Dauer des Verfahrens:										
1451	Bei Bestandsstreitigkeiten (§ 61a ArbGG):										
14511	bis zu einem Monat	73.370	1.184	10.253	6.431	2.444	1	4.102	837	2.852	4.213
14512	über 1 bis 3 Monate	145.863	11.609	18.323	22.146	8.007	0	4.183	1.590	3.783	11.625
14513	über 3 bis 6 Monate	67.495	8.403	6.922	9.100	4.461	0	2.160	697	2.221	5.317
14514	über 6 bis 12 Monate	44.191	9.258	4.826	8.296	2.726	0	779	597	1.293	4.387
14515	über 12 Monate	8.015	1.976	733	1.820	413	0	75	99	272	1.024
1452	Bei den übrigen Verfahren:										
14521	bis zu einem Monat	60.315	1.296	5.585	5.538	2.146	1.624	3.080	562	1.198	5.515
14522	über 1 bis 3 Monate	113.069	-3.465	10.341	16.547	6.440	2.582	3.438	932	1.800	6.821
14523	über 3 bis 6 Monate	55.220	-3.929	4.080	6.546	2.994	2.166	1.322	402	1.160	3.494
14524	über 6 bis 12 Monate	52.382	-2.669	3.819	7.956	3.246	1.264	1.226	446	1.037	3.837
14525	über 12 Monate	15.852	2.030	1.320	2.341	767	345	119	175	415	1.745
15	Unerledigte Klagen am JE	209.388	-5.325	21.696	31.284	10.092	2.808	4.425	2.107	6.685	16.549
2	Sonstige Verfahren (ohne Ziff. 3)										
21	Arreste und einstweilige Verfügungen:										
211	Eingereichte Anträge	8.825	2.010	567	1.455	436	0	176	127	458	784
212	Ergangene Entscheidungen	4.992	868	101	494	469	0	135	133	451	689
22	Eingegangene Mahnverfahren	68.887	-8.923	3.491	4.505	13.196	0	1.293	312	1.262	2.432
3	Beschlußverfahren										
31	Unerledigte Beschlusssachen am JA	3.404	423	280	474	186	0	45	49	175	631
32	Eingereichte Anträge	12.749	2.445	1.035	1.121	686	0	247	192	533	1.919
	davon durch:										
321	Arbeitnehmer, Gewerkschaften, Betriebsräte, Wahlvorstände	9.260	1.840	826	590	461	0	157	115	250	1.188
322	Arbeitgeber und ihre Vereinigungen	3.482	603	209	529	225	0	90	74	283	731
323	oberste Arbeitsbehörden	7	2	0	2	0	0	0	3	0	0
33	Beschlusssachen insgesamt	16.153	2.868	1.315	1.595	872	0	292	241	708	2.550
34	Erledigte Beschlusssachen	11.202	1.315	935	1.100	686	0	214	177	483	1.840
341	Nach Art der Erledigung:										
3411	durch Beschluß (§ 84 ArbGG)	2.457	-62	187	223	157	0	65	43	137	365
3412	durch Vergleich oder Erledigungserklärung (§ 83a Abs. 1 ArbGG)	3.068	552	344	300	255	0	64	84	87	573
3413	auf andere Weise	5.677	825	404	577	274	0	85	50	259	902
342	Nach Dauer des Verfahrens:										
3421	bis zu einem Monat	3.729	537	282	125	212	0	99	69	159	621
3422	über 1 bis 3 Monate	3.065	220	278	359	176	0	46	47	128	423
3423	über 3 bis 6 Monate	2.155	56	207	229	141	0	48	32	109	376
3424	über 6 bis 12 Monate	1.774	381	125	290	138	0	17	27	62	307
3425	über 12 Monate	479	121	43	97	19	0	4	2	25	113
35	Unerledigte Beschlusssachen am JE	4.951	1.553	380	495	186	0	78	64	225	710

*) Abweichung zu 1451 aufgrund Mehrfachzählungen möglich

2003

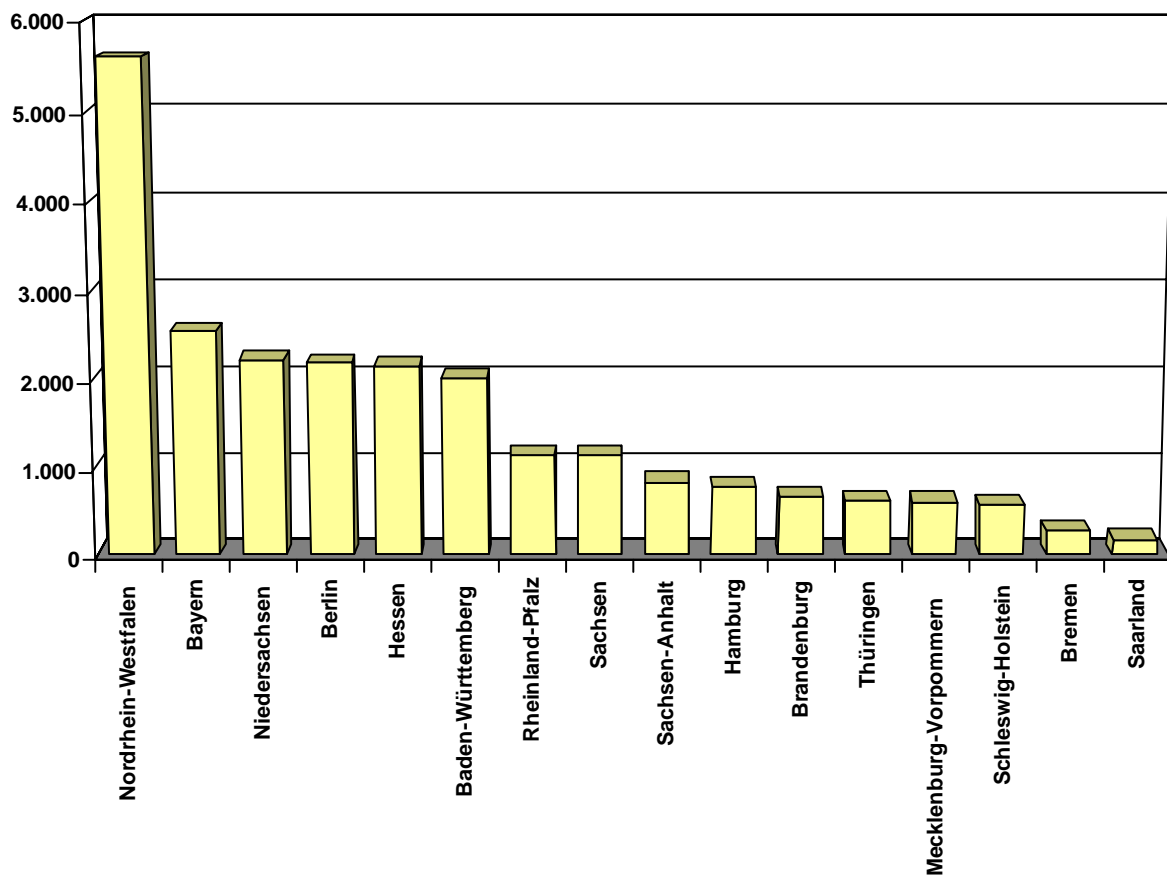
AG1

Zeilen-Nr.	Anhängige Verfahren JA = Jahresanfang JE = Jahresende	Davon (insgesamt) in:									
		Hessen Sozial- kassen	Mecklen- burg- Vor- pommern	Nieder- sachsen	Nord- rhein West- falen	Rhein- land- Pfalz	Saarland	Sachsen	Sachsen- Anhalt	Schles- wig- Holstein	Thü- ringen
1	Urteilsverfahren										
11	Unerledigte Klagen am JA	13.545	4.476	13.016	47.651	7.261	2.269	8.420	5.826	3.746	10.373
12	Eingereichte Klagen	28.323	12.973	45.548	142.334	24.581	6.508	32.196	21.417	16.209	17.463
	davon durch:										
121	Arbeitnehmer, Gewerkschaften, Betriebsräte	28.217	12.823	44.755	140.896	24.227	6.440	31.888	21.171	15.958	17.277
122	Arbeitgeber und ihre Organisationen	106	115	777	1.359	347	68	304	242	248	174
123	Länder (§ 25 HAG und § 14 MindArbBG)	0	35	16	79	7	0	4	4	3	12
13	Klagen (11/12) insgesamt	41.868	17.449	58.564	189.985	31.842	8.777	40.616	27.243	19.955	27.836
14	Erledigte Klagen	30.382	13.376	44.485	144.059	24.848	6.511	32.496	20.826	15.703	17.707
	darunter:										
141	Zulassung der Berufung (§ 64 Abs. 3 ArbGG)	1	96	9	965	192	2	0	80	2	127
142	Nach Art der Erledigung:										
1421	durch streitiges Urteil	210	925	4.193	11.249	2.110	283	2.167	1.591	1.127	1.199
1422	durch sonstiges Urteil	10.756	1.877	3.951	12.557	2.211	521	4.784	3.016	1.134	2.237
1423	durch Vergleich	73	6.332	23.159	74.537	12.283	3.741	13.994	7.711	8.179	8.280
1424	auf andere Weise	19.343	4.242	13.182	45.716	8.244	1.966	11.551	8.508	5.263	5.991
143	Nach Streitgegenständen:										
1431	Arbeitsentgelt	0	5.919	14.661	48.481	8.697	2.329	14.998	9.835	5.020	8.348
1432	Urlaub, Urlaubsentgelt	0	269	1.647	4.910	651	338	779	1.120	364	316
1433	Bestandsstreitigkeiten (§ 61a ArbGG) *)	0	7.096	25.901	85.277	13.507	3.834	15.950	9.885	9.503	8.974
14331	darunter Kündigungen	0	6.827	25.185	82.981	13.051	3.693	15.265	9.822	9.301	8.732
1434	Zeugniserteilung und -berichtigung	0	307	2.487	9.194	1.048	287	1.269	522	710	378
1435	Schadenersatz	0	89	428	1.113	173	56	227	142	142	85
1436	tarifliche Einstufungen	0	236	225	740	136	36	521	129	62	69
1437	Sonstiges	30.382	1.100	8.957	34.868	3.691	1.341	6.890	4.734	3.089	2.431
144	Zusammen (1431 bis 1437)	30.382	15.016	54.306	184.583	27.903	8.221	40.634	26.367	18.890	20.601
1441	darunter Klagen mit mehreren Streitgegenständen	0	1.395	8.262	36.523	2.932	1.407	7.368	4.683	2.769	2.472
145	Nach Dauer des Verfahrens:										
1451	Bei Bestandsstreitigkeiten (§ 61a ArbGG):										
14511	bis zu einem Monat	0	1.178	6.274	17.950	4.255	873	4.566	2.408	2.957	1.776
14512	über 1 bis 3 Monate	0	2.998	10.724	37.122	5.207	1.826	6.182	4.128	4.023	3.996
14513	über 3 bis 6 Monate	0	1.556	5.595	17.088	2.675	657	3.329	2.367	1.591	1.759
14514	über 6 bis 12 Monate	0	1.142	2.847	11.340	1.160	373	1.676	843	799	1.107
14515	über 12 Monate	0	222	461	1.777	210	105	197	139	132	336
1452	Bei den übrigen Verfahren:										
14521	bis zu einem Monat	3.098	937	3.995	11.959	3.147	569	4.870	3.169	1.484	1.839
14522	über 1 bis 3 Monate	10.546	2.696	7.242	21.842	3.926	1.110	6.339	4.317	2.516	3.634
14523	über 3 bis 6 Monate	9.646	1.042	3.535	10.535	1.815	425	2.237	1.537	1.082	1.202
14524	über 6 bis 12 Monate	5.346	1.304	2.897	11.353	1.998	338	2.736	1.435	987	1.157
14525	über 12 Monate	1.746	301	915	3.093	455	235	364	483	132	901
15	Unerledigte Klagen am JE	11.486	4.073	14.079	45.926	6.994	2.266	8.120	6.417	4.252	10.129
2	Sonstige Verfahren (ohne Ziff. 3)										
21	Arreste und einstweilige Verfügungen:										
211	Eingereichte Anträge	0	130	554	1.791	317	78	253	1.331	224	144
212	Ergangene Entscheidungen	0	120	101	1.142	276	77	145	322	211	126
22	Eingegangene Mahnverfahren	25.334	666	3.294	7.284	928	227	1.695	969	1.072	927
3	Beschlußverfahren										
31	Unerledigte Beschlusssachen am JA	0	42	198	865	134	58	106	50	65	46
32	Eingereichte Anträge	0	145	767	2.811	410	136	467	1.823	343	114
	davon durch:										
321	Arbeitnehmer, Gewerkschaften, Betriebsräte, Wahlvorstände	0	96	437	2.520	220	84	400	1.551	296	69
322	Arbeitgeber und ihre Vereinigungen	0	48	330	290	190	52	67	272	47	45
323	oberste Arbeitsbehörden	0	1	0	1	0	0	0	0	0	0
33	Beschlusssachen insgesamt	0	187	965	3.676	544	194	573	1.873	408	160
34	Erledigte Beschlusssachen	0	132	733	2.938	385	126	478	545	319	111
341	Nach Art der Erledigung:										
3411	durch Beschluß (§ 84 ArbGG)	0	31	193	650	122	19	97	49	87	32
3412	durch Vergleich oder Erledigungserklärung (§ 83a Abs. 1 ArbGG)	0	33	119	661	80	69	124	116	125	34
3413	auf andere Weise	0	68	421	1.627	183	38	257	380	107	45
342	Nach Dauer des Verfahrens:										
3421	bis zu einem Monat	0	41	271	1.081	120	21	178	319	101	30
3422	über 1 bis 3 Monate	0	41	212	793	127	40	98	141	119	37
3423	über 3 bis 6 Monate	0	34	131	511	69	34	99	53	59	23
3424	über 6 bis 12 Monate	0	12	89	467	39	20	100	24	38	19
3425	über 12 Monate	0	4	30	86	30	11	3	8	2	2
35	Unerledigte Beschlusssachen am JE	0	55	232	738	159	68	95	1.328	89	49

*) Abweichung zu 1451 aufgrund Mehrfachzählungen möglich

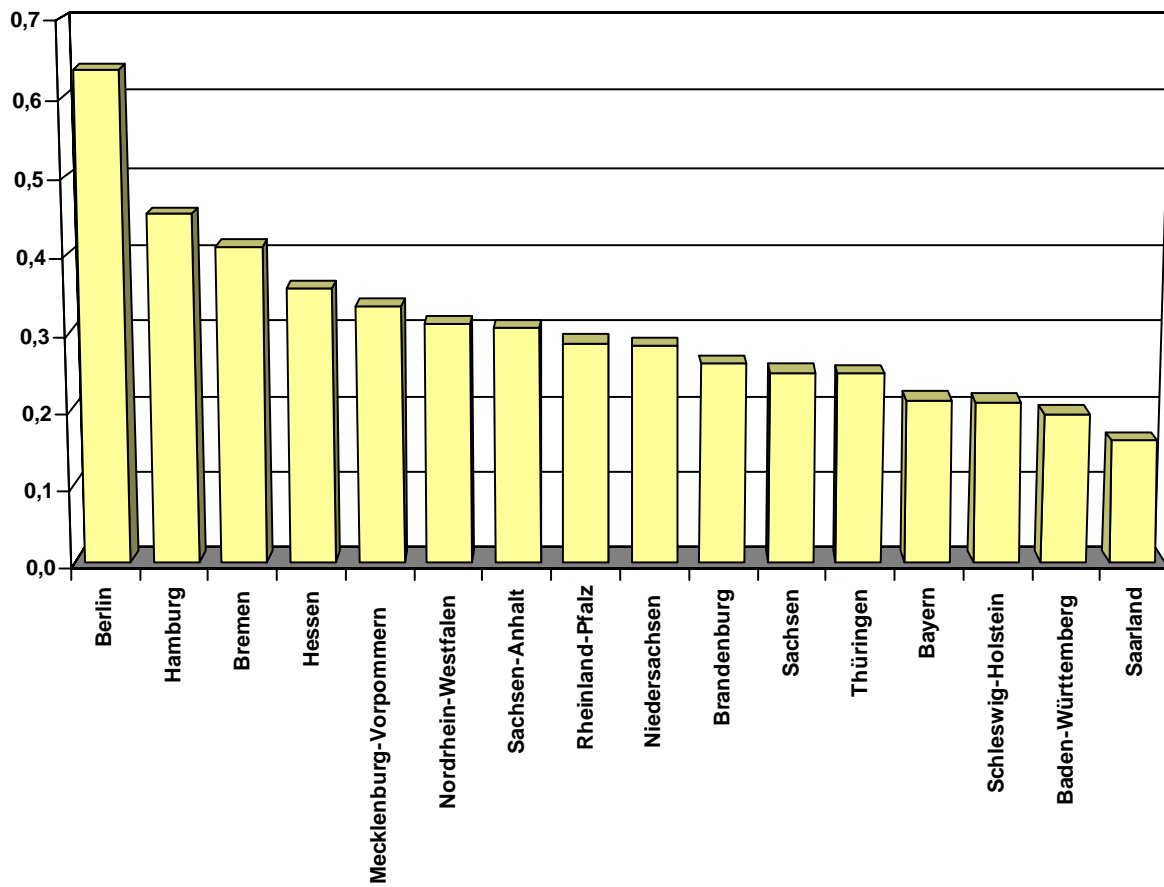
Anzahl der eingereichten Berufungen nach Ländern 2003

AG2



Anzahl der eingereichten Berufungen je 1000 Einwohner nach Ländern 2003

AG2



Zeilen-Nr.	Anhängige Verfahren JA = Jahresanfang JE = Jahresende	Verfahren		Davon (insgesamt) in:						
		insgesamt	Veränderung gegenüber Vorjahr	Baden-Württemberg	Bayern	Berlin ¹⁾	Brandenburg	Bremen	Hamburg	Hessen ¹⁾
1	Berufungsverfahren									
11	Unerledigte Berufungen am JA	11.321	100	820	1.647	562	214	146	370	1.666
12	Eingereichte Berufungen	23.571	2.291	2.019	2.559	2.196	667	278	774	2.156
13	Berufungen insgesamt	34.892	2.391	2.839	4.206	2.758	881	424	1.144	3.822
14	Erledigte Berufungen	22.344	1.199	1.854	2.493	2.039	588	283	692	2.274
	darunter:									
141	Bestandsstreitigkeiten (§ 64 Abs. 8 ArbGG)	10.999	950	979	1.009	1.103	293	140	339	838
142	Zulassung der Revision (§ 72 Abs. 2 ArbGG)	512	-22	37	47	24	25	30	6	28
143	Nach Art der Erledigung:									
1431	durch streitiges Urteil	6.731	244	511	864	657	146	94	201	665
1432	durch sonstiges Urteil	282	39	13	25	30	8	3	14	47
1433	durch Vergleich	7.948	878	668	834	684	184	85	258	726
1434	durch Beschluß (§ 519b ZPO)	542	-3	60	53	31	17	9	2	72
1435	auf andere Weise	6.841	41	602	717	637	233	92	217	764
144	Nach Dauer des Verfahrens:									
1441	Bei Bestandsstreitigkeiten (§ 64 Abs. 8 ArbGG) ²⁾ :									
14411	bis zu 3 Monaten	3.337	138	302	264	447	93	36	84	205
14412	über 3 bis 6 Monate	4.322	604	457	302	543	139	78	163	133
14413	über 6 bis 12 Monate	2.674	340	196	330	101	52	18	73	357
14414	über 12 Monate	666	-132	24	113	12	9	8	19	143
1442	Bei den übrigen Verfahren:									
14421	bis zu 3 Monaten	3.423	104	267	399	430	125	27	99	352
14422	über 3 bis 6 Monate	3.531	-162	335	313	376	123	64	145	199
14423	über 6 bis 12 Monate	2.931	127	194	502	90	32	47	68	529
14424	über 12 Monate	1.460	180	79	270	40	15	5	41	356
15	Unerledigte Berufungen am JE	12.548	1.192	985	1.713	719	293	141	452	1.548
16	Arreste und einstweilige Verfügungen									
161	Erledigte Berufungen	350	90	20	24	36	0	7	4	77
2	Beschwerdeverfahren in Beschlusssachen nach §§ 87, 98 Abs. 2 ArbGG									
21	Unerledigte Beschwerden am JA	596	-87	46	78	23	19	5	28	114
22	Eingereichte Beschwerden	1.403	96	117	138	92	25	20	83	200
23	Beschwerden insgesamt	1.999	9	163	216	115	44	25	111	314
24	Erledigte Beschwerden	1.381	-18	113	143	92	30	17	72	202
	darunter:									
241	Zulassung der Rechtsbeschwerde (§ 92 Abs. 1 ArbGG)	52	13	8	3	6	0	3	0	10
242	Nach Art der Erledigung:									
2421	durch Beschluß (§ 91 ArbGG)	561	56	56	59	46	5	5	24	78
2422	durch Vergleich o. Erledigungserklärung (§§ 90 Abs. 2, 83a Abs. 1 ArbGG)	363	114	29	40	26	4	3	15	124
2423	auf andere Weise	457	-188	28	44	20	21	9	33	0
243	Nach Dauer des Verfahrens:									
2431	bis zu 3 Monaten	571	55	43	58	43	9	8	26	85
2432	über 3 bis 6 Monate	424	60	50	31	36	15	5	35	29
2433	über 6 bis 12 Monate	277	-21	16	34	12	5	3	8	56
2434	über 12 Monate	109	-112	4	20	1	1	1	3	32
25	Unerledigte Beschwerden am JE	618	27	50	73	23	14	8	39	112
3	Beschwerdeverfahren nach §§ 78, 83 Abs. 5 ArbGG									
31	Unerledigte Beschwerden am JA	1.668	174	76	231	53	34	22	32	166
32	Eingereichte Beschwerden	7.197	518	626	687	455	204	81	170	612
33	Beschwerden insgesamt	8.865	692	702	918	508	238	103	202	778
34	Erledigte Beschwerden	7.175	675	628	643	464	214	87	177	629
35	Unerledigte Beschwerden am JE	1.690	17	74	275	44	24	16	25	149

¹⁾ Einschließlich der Rechtsstreitigkeiten in Angelegenheiten der Sozialkassen des Baugewerbes, die hier zahlenmäßig von geringer Bedeutung sind.

²⁾ Ohne Bestandsstreitigkeiten in Verbindung mit anderen Streitgegenständen

2003

AG2

Zeilen- Nr.	Anhängige Verfahren JA = Jahresanfang JE = Jahresende	Davon (insgesamt) in:								
		Mecklen- burg- Vor- pommern	Nieders- achsen	Nord- rhein- West- falen	Rhein- land- Pfalz	Saarland	Sachsen	Sachsen- Anhalt	Schles- wig- Holstein	Thü- ringen
1	Berufungsverfahren									
11	Unerledigte Berufungen am JA	336	1.185	1.918	342	103	685	462	298	567
12	Eingereichte Berufungen	607	2.224	5.609	1.151	173	1.132	833	578	615
13	Berufungen insgesamt	943	3.409	7.527	1.493	276	1.817	1.295	876	1.182
14	Erledigte Berufungen	610	2.089	5.117	1.024	217	1.133	764	623	544
	darunter:									
141	Bestandsstreitigkeiten (§ 64 Abs. 8 ArbGG)	315	1.122	2.583	536	71	572	462	350	287
142	Zulassung der Revision (§ 72 Abs. 2 ArbGG)	37	67	134	20	0	28	16	7	6
143	Nach Art der Erledigung:									
1431	durch streitiges Urteil	214	487	1.563	369	81	371	259	126	123
1432	durch sonstiges Urteil	4	30	58	6	0	15	13	8	8
1433	durch Vergleich	213	852	1.929	348	78	361	287	266	175
1434	durch Beschluß (§ 519b ZPO)	12	40	132	16	5	37	22	16	18
1435	auf andere Weise	167	680	1.435	285	53	349	183	207	220
144	Nach Dauer des Verfahrens:									
1441	Bei Bestandsstreitigkeiten (§ 64 Abs. 8 ArbGG) ²⁾ :									
14411	bis zu 3 Monaten	80	307	931	212	13	128	98	82	55
14412	über 3 bis 6 Monate	131	412	1.156	273	29	146	192	126	42
14413	über 6 bis 12 Monate	79	350	408	43	29	257	163	116	102
14414	über 12 Monate	25	53	88	8	0	41	9	26	88
1442	Bei den übrigen Verfahren:									
14421	bis zu 3 Monaten	52	250	841	193	58	136	69	72	53
14422	über 3 bis 6 Monate	111	264	1.032	233	28	92	68	86	62
14423	über 6 bis 12 Monate	98	340	455	45	58	208	115	74	76
14424	über 12 Monate	34	113	206	17	2	125	50	41	66
15	Unerledigte Berufungen am JE	333	1.320	2.410	469	59	684	531	253	638
16	Arreste und einstweilige Verfügungen									
161	Erledigte Berufungen	11	29	87	16	1	11	8	19	0
2	Beschwerdeverfahren in Beschlusssachen nach §§ 87, 98 Abs. 2 ArbGG									
21	Unerledigte Beschwerden am JA	7	56	113	31	7	17	20	21	11
22	Eingereichte Beschwerden	21	102	346	86	9	38	74	32	20
23	Beschwerden insgesamt	28	158	459	117	16	55	94	53	31
24	Erledigte Beschwerden	21	100	348	99	13	29	40	45	17
	darunter:									
241	Zulassung der Rechtsbeschwerde (§ 92 Abs. 1 ArbGG)	0	5	8	3	0	2	2	2	0
242	Nach Art der Erledigung:									
2421	durch Beschluß (§ 91 ArbGG)	6	22	147	45	10	9	25	20	4
2422	durch Vergleich o. Erledigungserklärung (§§ 90 Abs. 2, 83a Abs. 1 ArbGG)	5	36	44	10	2	6	5	12	2
2423	auf andere Weise	10	42	157	44	1	14	10	13	11
243	Nach Dauer des Verfahrens:									
2431	bis zu 3 Monaten	7	42	166	36	4	7	12	17	8
2432	über 3 bis 6 Monate	7	19	121	41	4	7	7	13	4
2433	über 6 bis 12 Monate	6	32	48	20	5	9	9	12	2
2434	über 12 Monate	1	7	13	2	0	6	12	3	3
25	Unerledigte Beschwerden am JE	7	58	111	18	3	26	54	8	14
3	Beschwerdeverfahren nach §§ 78, 83 Abs. 5 ArbGG									
31	Unerledigte Beschwerden am JA	15	162	596	28	3	127	42	55	26
32	Eingereichte Beschwerden	100	615	2.111	247	66	399	352	291	181
33	Beschwerden insgesamt	115	777	2.707	275	69	526	394	346	207
34	Erledigte Beschwerden	98	658	2.082	233	62	423	333	282	162
35	Unerledigte Beschwerden am JE	17	119	625	42	7	103	61	64	45

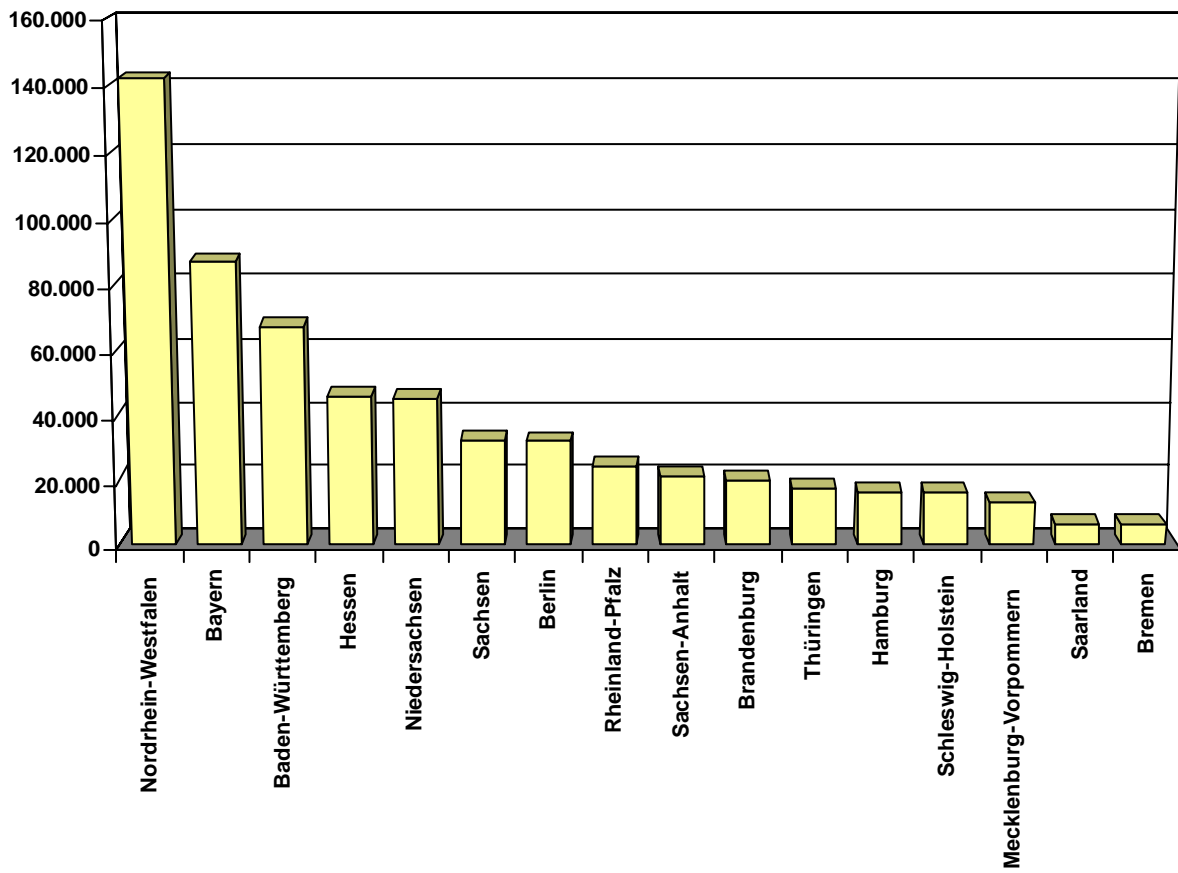
¹⁾ Einschließlich der Rechtsstreitigkeiten in Angelegenheiten der Sozialkassen des Baugewerbes, die hier zahlenmäßig von geringer Bedeutung sind.

²⁾ Ohne Bestandsstreitigkeiten in Verbindung mit anderen Streitgegenständen

Anzahl der eingereichten Klagen nach Ländern (ohne Verfahren Sozialkassen des Baugewerbes)

AG1

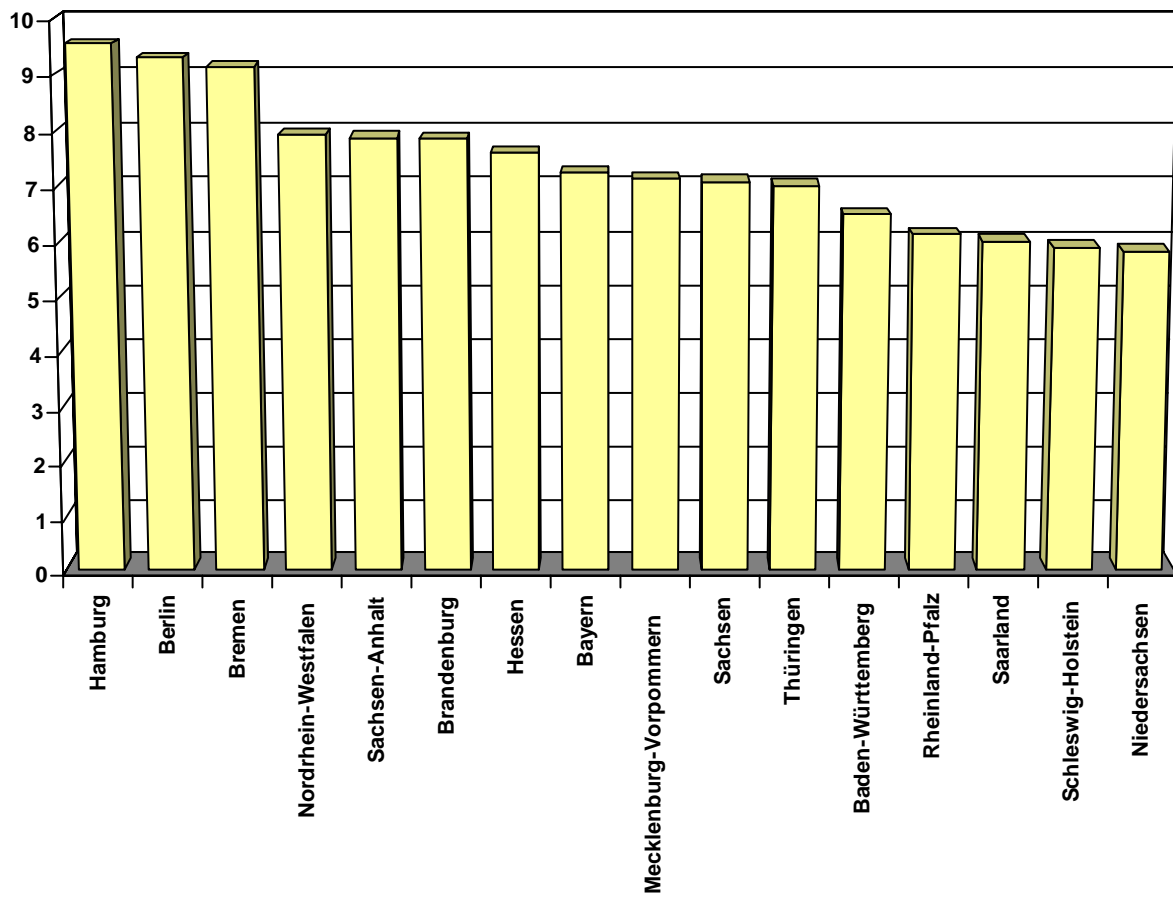
2003



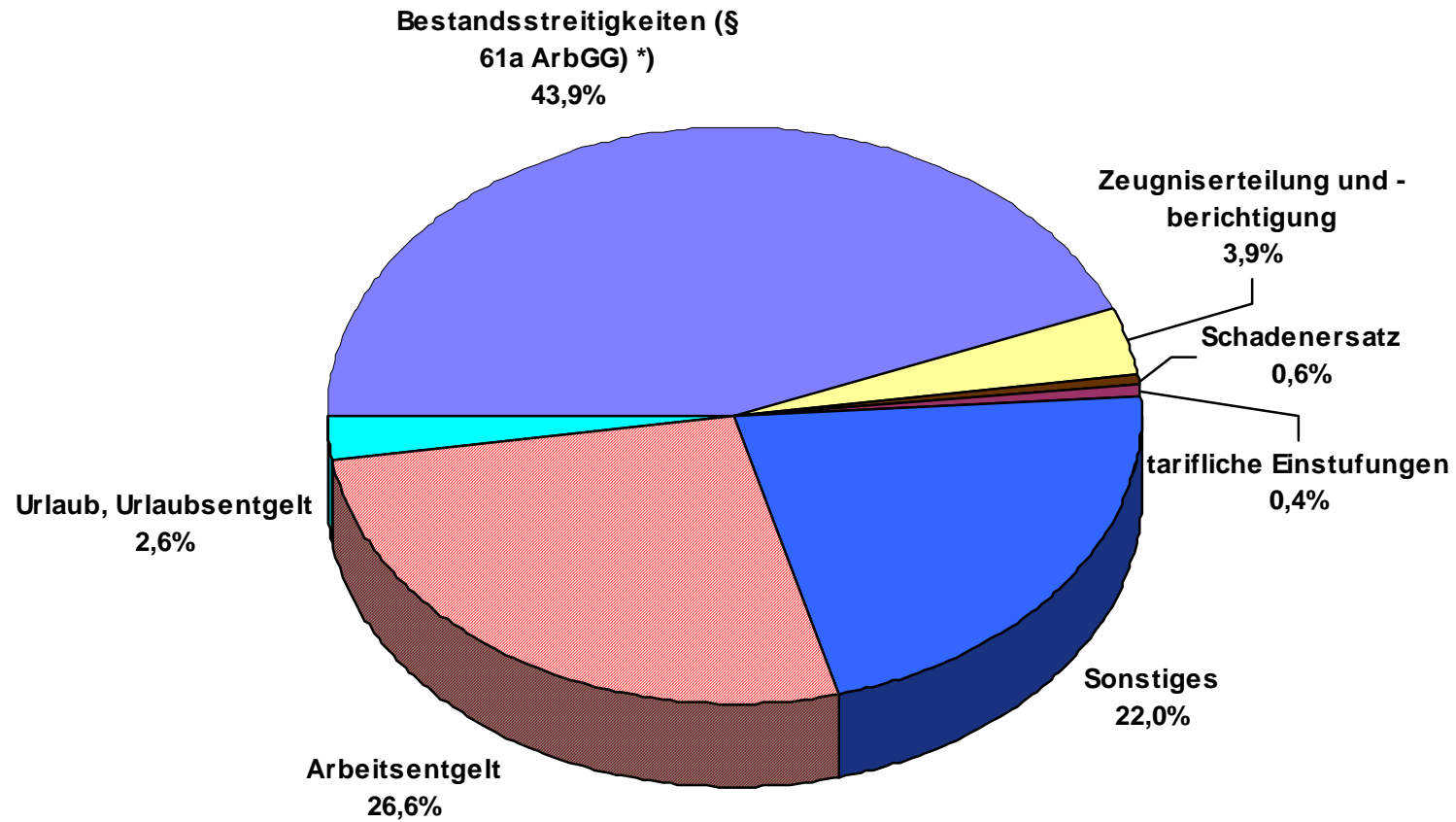
Anzahl der eingereichten Klagen je 1000 Einwohner nach Ländern (ohne Verfahren Sozialkassen des Baugewerbes)

AG1

2003



Erledigte Klagen nach Art des Streitgegenstandes 2003



Zeilen-Nr.	Anhängige Verfahren	Verfahren	
		Insgesamt	Veränderung gegen- über Vorjahr
1	Revisionen		
11	Unerledigte Revisionen am Jahresanfang	629	-154
12	Eingelegte Revisionen	676	-19
	davon aus:		
1201	Baden-Württemberg	45	11
1202	Bayern	62	4
1203	Berlin	47	8
1204	Brandenburg	19	7
1205	Bremen	54	42
1206	Hamburg	23	-19
1207	Hessen	83	1
1208	Mecklenburg-Vorpommern	31	21
1209	Niedersachsen	71	35
1210	Nordrhein-Westfalen	163	-58
1211	Rheinland-Pfalz	19	-5
1212	Saarland	5	5
1213	Sachsen	29	-21
1214	Sachsen-Anhalt	9	-14
1215	Schleswig-Holstein	5	-37
1216	Thüringen	11	1
13	Revisionen insgesamt	1.305	-173
14	Erledigte Revisionen	681	-168
141	Nach Art der Erledigung:		
1411	streitiges Urteil	497	-51
1412	sonstiges Urteil	0	0
1413	Beschluß nach § 91a ZPO	8	2
1414	sonstigen Beschluß	5	-5
1415	Vergleich	56	-5
1416	Rücknahme	105	-99
1417	auf sonstige Art	10	-10
142	Durch Streitiges Urteil erledigte Revisionen (1411) nach Dauer des Verfahrens:		
1421	bis zu 6 Monaten	24	3
1422	über 6 Monate bis zu 1 Jahr	292	115
1423	über 1 Jahr bis zu 2 Jahren	179	-146
1424	über 2 Jahre	2	-23
15	Unerledigte Revisionen am Jahresende	624	-5
2	Rechtsbeschwerden		
21	Unerledigte Rechtsbeschwerden am Jahresanfang	49	-1
22	Eingereichte Rechtsbeschwerden	66	11
	davon aus:		
2201	Baden-Württemberg	5	-4
2202	Bayern	5	-2
2203	Berlin	6	4
2204	Brandenburg	2	1
2205	Bremen	2	2
2206	Hamburg	3	2
2207	Hessen	12	10
2208	Mecklenburg-Vorpommern	0	-1
2209	Niedersachsen	3	-2
2210	Nordrhein-Westfalen	20	3
2211	Rheinland-Pfalz	2	1
2212	Saarland	0	0
2213	Sachsen	2	-1
2214	Sachsen-Anhalt	2	-1
2215	Schleswig-Holstein	2	0
2216	Thüringen	0	-1
23	Rechtsbeschwerden insgesamt	115	10
24	Erledigte Rechtsbeschwerden	60	4
	davon:		
241	durch mündliche Verhandlung	28	0
242	ohne mündliche Verhandlung	17	2
243	durch Einstellung des Verfahrens gemäß § 94 Ziff. 3 ArbGG oder auf sonstige Art	15	2
25	Durch Beschluß erledigte Rechtsbeschwerden (241 - 242) nach Dauer des Verfahrens:		
251	bis zu 6 Monaten	11	8
252	über 6 Monate bis zu 1 Jahr	20	-8
253	über 1 Jahr bis zu 2 Jahren	14	2
254	über 2 Jahre	0	0
26	Unerledigte Rechtsbeschwerden am Jahresende	55	6

Zeilen-Nr.	Anhängige Verfahren	Verfahren	
		Insgesamt	Veränderung gegen- über Vorjahr
3	Nichtzulassungsbeschwerden		
31	Verfahren gemäß § 72a ArbGG:		
311	Unerledigte Verfahren am Jahresanfang	176	-40
312	Beantragte Verfahren	842	-50
313	Verfahren insgesamt	1.018	-90
314	Erledigte Verfahren	824	-110
	davon durch:		
3141	stattgebenden Beschluß	27	2
3142	Zurückweisung	314	-98
3143	Verwerfung	244	-3
3144	Rücknahme	227	-13
3145	auf sonstige Art	12	2
315	Unerledigte Verfahren am Jahresende	194	20
32	Verfahren gemäß § 92a ArbGG:		
321	Unerledigte Verfahren am Jahresanfang	5	-13
322	Beantragte Verfahren	63	34
323	Verfahren insgesamt	68	21
324	Erledigte Verfahren	53	11
	davon durch:		
3241	stattgebenden Beschluß	1	1
3242	Zurückweisung	21	-3
3243	Verwerfung	11	6
3244	Rücknahme	16	3
3245	auf sonstige Art	4	4
325	Unerledigte Verfahren am Jahresende	15	10
4	Revisionsbeschwerden		
41	Verfahren gemäß § 77 ArbGG:		
411	Unerledigte Verfahren am Jahresanfang	12	10
412	Beantragte Verfahren	11	-69
413	Verfahren insgesamt	23	-59
414	Erledigte Verfahren	17	-33
	davon durch:		
4141	stattgebenden Beschluß	7	6
4142	Zurückweisung	2	-10
4143	Verwerfung	7	-15
4144	Rücknahme	1	-14
4145	auf sonstige Art	0	0
415	Unerledigte Verfahren am Jahresende	6	-26
42	Verfahren gemäß §§ 70, 78 Abs. 2 ArbGG:		
421	Unerledigte Verfahren am Jahresanfang	20	15
422	Beantragte Verfahren	55	54
423	Verfahren insgesamt	75	69
424	Erledigte Verfahren	69	63
	davon durch:		
4241	Verwerfungsbeschluß	21	15
4242	Rücknahme	3	3
4243	auf sonstige Art	45	45
425	Unerledigte Verfahren am Jahresende	6	6
5	Bestimmungen des zuständigen Gerichts		
51	Unerledigte Anträge am Jahresanfang	0	0
52	Eingereichte Anträge	5	0
53	Anträge insgesamt	5	0
54	Erledigte Anträge	5	0
55	Unerledigte Anträge am Jahresende	0	0
6	Anträge auf Bewilligung von Prozeßkostenhilfe		
61	Anträge außerhalb einer anhängigen Revision:		
611	Unerledigte Anträge am Jahresanfang	2	-1
612	Eingereichte Anträge	17	7
613	Anträge insgesamt	19	6
614	Erledigte Anträge	15	4
615	Unerledigte Anträge am Jahresende	4	2
62	Ergangene Entscheidungen bei anhängigen Revisionsverfahren (Zahl der Beschlüsse)	44	21
7	Entscheidungen über Anträge auf Einstellung der Zwangsvollstreckung	11	-2
8	In das allgemeine Register eingetragene Anträge und Anfragen	143	-7
9	Großer Senat (Anrufungen)		
91	Unerledigte Vorlagen am Jahresanfang	0	0
92	Eingereichte Vorlagen	0	0
93	Vorlagen insgesamt	0	0
94	Entschiedene Vorlagen	0	0
95	Unerledigte Vorlagen am Jahresende	0	0