

Bundesministerium für Wirtschaft und Arbeit

- Referat III A 1 -

Ergebnisse der Statistik der Arbeitsgerichtsbarkeit

2002

Inhaltsverzeichnis

1. Tätigkeit der Arbeitsgerichte (AG 1)

Grafiken:

Anzahl der eingereichten Klagen nach Ländern

Anzahl der eingereichten Klagen je 1000 Einwohner nach Ländern

Erledigte Klagen nach Art des Streitgegenstandes

2. Tätigkeit der Landesarbeitsgerichte (AG 2)

Grafiken:

Anzahl der eingereichten Berufungen nach Ländern

Anzahl der eingereichten Berufungen je 1000 Einwohner nach Ländern

3. Tätigkeit des Bundesarbeitsgerichts (AG 3)

Diese Statistik kann auch im **pdf**-Format auf Diskette oder per e-mail zur Verfügung gestellt werden.

2002

AG1

Zeilen-Nr.	Anhängige Verfahren JA = Jahresanfang JE = Jahresende	Verfahren		Davon (insgesamt) in:							
		insgesamt	Veränderung gegenüber Vorjahr	Baden-Württemberg	Bayern	Berlin	Berlin Sozialkassen des Baugewerbes	Brandenburg	Bremen	Hamburg	Hessen
1	Urteilsverfahren										
11	Unerledigte Klagen am JA	199.469	16.039	16.853	26.277	11.483	3.610	5.103	1.892	5.659	16.883
12	Eingereichte Klagen	625.323	26.591	63.923	84.822	34.582	9.669	20.928	5.897	15.499	45.384
	davon durch:										
121	Arbeitnehmer, Gewerkschaften, Betriebsräte	607.467	27.594	62.772	82.905	33.687	1.522	20.658	5.776	15.222	44.825
122	Arbeitgeber und ihre Organisationen	17.417	-912	1.119	1.733	894	8.147	238	119	277	545
123	Länder (§ 25 HAG und § 14 MindArbBG)	439	-91	32	184	1	0	32	2	0	14
13	Klagen (11/12) insgesamt	824.792	42.630	80.776	111.099	46.065	13.279	26.031	7.789	21.158	62.267
14	Erledigte Klagen	610.079	27.481	60.390	80.586	34.490	9.979	21.250	5.530	14.748	43.333
	darunter:										
141	Zulassung der Berufung (§ 64 Abs. 3 ArbGG)	1.622	55	24	156	0	0	3	0	17	136
142	Nach Art der Erledigung:										
1421	durch streitiges Urteil	40.171	636	3.406	3.597	3.227	166	1.254	496	1.240	3.472
1422	durch sonstiges Urteil	73.502	-2.845	4.075	6.779	4.414	3.668	3.427	528	1.065	3.102
1423	durch Vergleich	275.008	21.528	33.190	38.673	15.306	20	9.753	2.770	7.119	22.356
1424	auf andere Weise	221.398	8.162	19.719	31.537	11.543	6.125	6.816	1.736	5.324	14.403
143	Nach Streitgegenständen:										
1431	Arbeitsentgelt	211.618	-9.764	17.805	27.876	14.356	50	9.608	1.964	4.549	13.253
1432	Urlaub, Urlaubsentgelt	19.819	-2.922	2.076	2.876	916	0	1.016	167	866	1.462
1433	Bestandsstreitigkeiten (§ 61a ArbGG *)	310.432	39.838	35.576	45.681	18.482	1	10.957	3.329	9.060	24.356
14331	darunter Kündigungen	296.609	40.225	34.451	41.092	16.985	1	9.530	2.805	8.910	23.833
1434	Zeugniserteilung und -berichtigung	27.908	2.030	2.810	3.918	1.099	0	1.040	203	919	2.920
1435	Schadenersatz	4.525	-336	565	648	265	0	144	67	154	300
1436	tarifliche Einstufungen	2.843	-670	164	180	159	0	160	43	101	121
1437	Sonstiges	170.599	3.899	12.324	18.459	6.575	9.933	4.178	1.071	5.358	14.827
144	Zusammen (1431 bis 1437)	747.744	32.075	71.320	99.638	41.852	9.984	27.103	6.844	21.007	57.239
1441	darunter Klagen mit mehreren Streitgegenständen	118.747	2.746	9.292	14.910	6.165	6	7.117	1.097	5.676	10.451
145	Nach Dauer des Verfahrens:										
1451	Bei Bestandsstreitigkeiten (§ 61a ArbGG):										
14511	bis zu einem Monat	72.186	3.055	10.168	6.695	2.685	0	4.297	857	2.645	4.202
14512	über 1 bis 3 Monate	134.254	20.118	15.794	20.720	7.899	0	3.710	1.174	3.466	11.502
14513	über 3 bis 6 Monate	59.092	9.269	5.462	7.889	4.508	0	2.053	624	1.713	4.608
14514	über 6 bis 12 Monate	34.933	7.528	3.499	6.377	2.227	1	810	294	1.013	3.417
14515	über 12 Monate	6.039	634	496	1.397	323	0	95	44	223	627
1452	Bei den übrigen Verfahren:										
14521	bis zu einem Monat	59.019	-6.380	5.654	5.977	2.242	1.714	3.467	615	1.209	3.514
14522	über 1 bis 3 Monate	116.534	-1.414	10.458	16.344	6.918	3.113	3.761	858	1.880	6.851
14523	über 3 bis 6 Monate	59.149	-2.017	4.070	5.965	3.276	3.315	1.620	508	1.161	3.483
14524	über 6 bis 12 Monate	55.051	-3.904	3.674	7.142	3.670	1.574	1.284	462	977	3.719
14525	über 12 Monate	13.822	592	1.115	2.080	742	262	153	94	461	1.410
15	Unerledigte Klagen am JE	214.713	15.149	20.386	30.513	11.575	3.300	4.781	2.259	6.410	18.934
2	Sonstige Verfahren (ohne Ziff. 3)										
21	Arreste und einstweilige Verfügungen:										
211	Eingereichte Anträge	6.815	807	503	1.012	408	0	158	133	352	690
212	Ergangene Entscheidungen	4.124	267	83	213	416	0	130	118	351	554
22	Eingegangene Mahnverfahren	77.810	-3.847	4.179	5.164	15.792	0	1.598	384	1.179	2.637
3	Beschlußverfahren										
31	Unerledigte Beschlusssachen am JA	2.981	-337	241	390	169	0	64	35	186	520
32	Eingereichte Anträge	10.304	1.607	1.141	1.038	732	0	230	178	395	1.415
	davon durch:										
321	Arbeitnehmer, Gewerkschaften, Betriebsräte, Wahlvorstände	7.420	1.278	920	622	422	0	129	118	176	1.045
322	Arbeitgeber und ihre Vereinigungen	2.879	326	220	416	310	0	101	59	219	369
323	oberste Arbeitsbehörden	5	3	1	0	0	0	0	1	0	1
33	Beschlusssachen insgesamt	13.285	1.270	1.382	1.428	901	0	294	213	581	1.935
34	Erledigte Beschlusssachen	9.887	853	1.102	954	715	0	249	164	406	1.305
341	Nach Art der Erledigung:										
3411	durch Beschluß (§ 84 ArbGG)	2.519	349	221	185	181	0	39	40	120	319
3412	durch Vergleich oder Erledigungserklärung (§ 83a Abs. 1 ArbGG)	2.516	55	356	278	261	0	62	89	59	381
3413	auf andere Weise	4.852	449	525	491	273	0	148	35	227	605
342	Nach Dauer des Verfahrens:										
3421	bis zu einem Monat	3.192	872	418	127	228	0	87	76	111	431
3422	über 1 bis 3 Monate	2.845	-27	292	319	189	0	96	41	93	353
3423	über 3 bis 6 Monate	2.099	95	213	223	187	0	30	33	101	228
3424	über 6 bis 12 Monate	1.393	-58	136	221	103	0	34	10	73	227
3425	über 12 Monate	358	-29	43	64	8	0	2	4	28	66
35	Unerledigte Beschlusssachen am JE	3.398	417	280	474	186	0	45	49	175	630

*) Abweichung zu 1451 aufgrund Mehrfachzahlungen möglich

2002

AG1

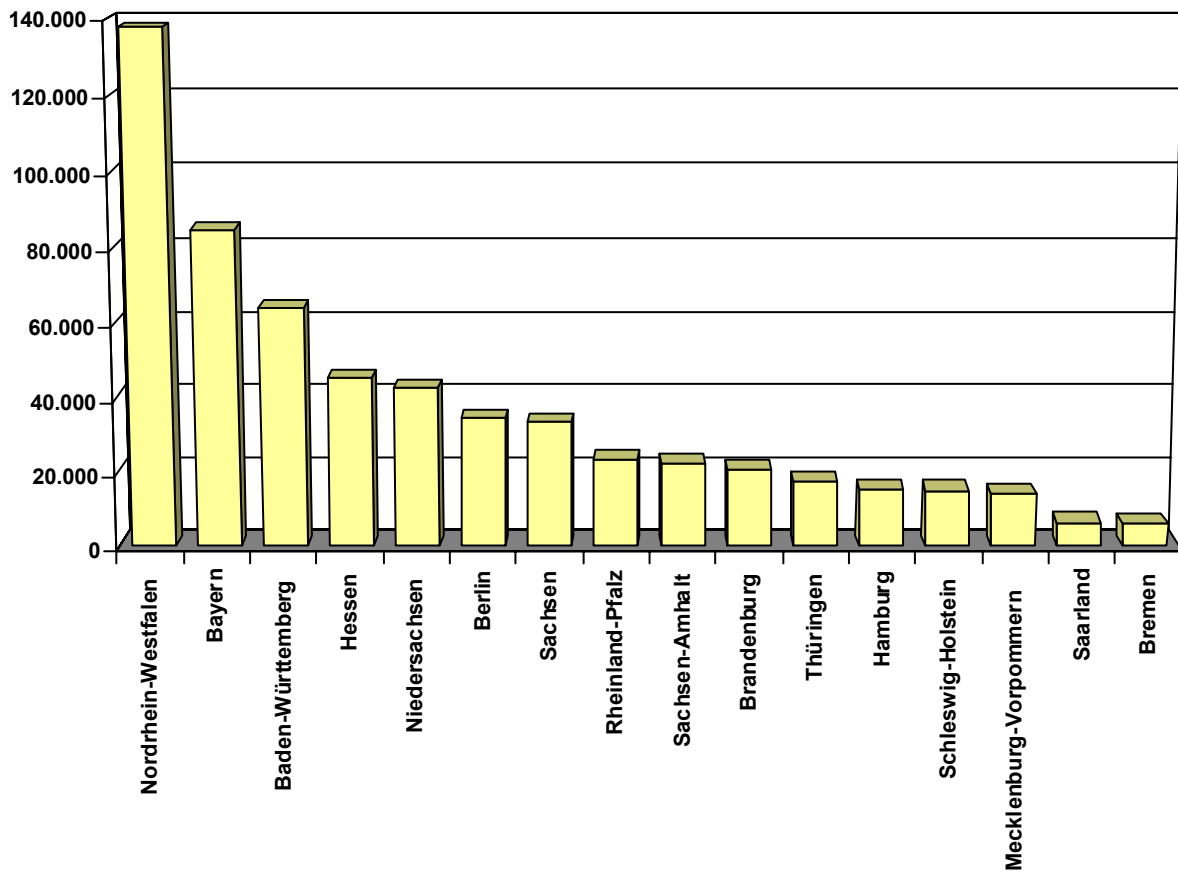
Zeilen-Nr.	Anhängige Verfahren JA = Jahresanfang JE = Jahresende	Davon (insgesamt) in:									
		Hessen Sozial- kassen	Mecklen- burg- Vor- pommern	Nieder- sachsen	Nord- rhein West- falen	Rhein- land- Pfalz	Saarland	Sachsen	Sachsen- Anhalt	Schles- wig- Holstein	Thü- ringen
1	Urteilsverfahren										
11	Unerledigte Klagen am JA	14.004	4.195	13.081	42.263	6.136	2.242	9.694	6.171	3.045	10.878
12	Eingereichte Klagen	31.600	14.127	42.814	137.981	23.626	6.276	33.509	22.311	15.052	17.323
	davon durch:										
121	Arbeitnehmer, Gewerkschaften, Betriebsräte	31.600	13.841	41.815	136.385	23.226	6.216	33.066	22.009	14.803	17.139
122	Arbeitgeber und ihre Organisationen	0	254	962	1.536	389	60	431	292	245	176
123	Länder (§ 25 HAG und § 14 MindArbBG)	0	32	37	60	11	0	12	10	4	8
13	Klagen (11/12) insgesamt	45.604	18.322	55.895	180.244	29.762	8.518	43.203	28.482	18.097	28.201
14	Erledigte Klagen	32.059	13.846	42.879	132.593	22.501	6.249	34.773	22.692	14.353	17.828
	darunter:										
141	Zulassung der Berufung (§ 64 Abs. 3 ArbGG)	2	33	20	974	193	0	4	3	0	57
142	Nach Art der Erledigung:										
1421	durch streitiges Urteil	163	987	4.179	9.912	1.973	281	1.994	1.567	1.033	1.224
1422	durch sonstiges Urteil	11.803	2.159	4.233	12.517	2.095	445	5.939	3.804	1.175	2.274
1423	durch Vergleich	96	6.348	20.945	66.585	10.837	3.401	13.872	8.439	7.329	7.969
1424	auf andere Weise	19.997	4.352	13.522	43.579	7.596	2.122	12.968	8.882	4.816	6.361
143	Nach Streitgegenständen:										
1431	Arbeitsentgelt	0	6.530	14.912	46.692	8.196	2.423	17.967	11.501	5.063	8.873
1432	Urlaub, Urlaubsentgelt	0	179	1.587	4.844	549	396	904	1.310	359	312
1433	Bestandsstreitigkeiten (§ 61a ArbGG) *)	0	6.718	23.636	74.973	11.703	3.493	15.374	9.992	8.196	8.905
14331	darunter Kündigungen	0	6.488	23.123	73.177	11.370	3.405	14.990	9.941	7.975	8.533
1434	Zeugniserteilung und -berichtigung	0	207	2.291	8.406	1.060	276	1.193	533	661	372
1435	Schadenersatz	0	57	332	1.074	183	75	255	167	154	85
1436	tarifliche Einstufungen	0	240	195	551	108	56	495	135	61	74
1437	Sonstiges	32.059	1.074	9.334	32.889	3.963	1.396	7.323	4.935	2.532	2.369
144	Zusammen (1431 bis 1437)	32.059	15.005	52.287	169.429	25.762	8.115	43.511	28.573	17.026	20.990
1441	darunter Klagen mit mehreren Streitgegenständen	0	1.059	7.862	33.146	2.906	1.387	7.851	4.976	2.341	2.505
145	Nach Dauer des Verfahrens:										
1451	Bei Bestandsstreitigkeiten (§ 61a ArbGG):										
14511	bis zu einem Monat	0	1.258	5.954	16.905	4.288	849	4.028	2.750	2.982	1.623
14512	über 1 bis 3 Monate	0	2.853	9.713	34.085	4.198	1.536	6.449	3.906	3.294	3.955
14513	über 3 bis 6 Monate	0	1.550	5.001	14.714	2.024	625	3.132	2.287	1.321	1.581
14514	über 6 bis 12 Monate	0	947	2.426	8.121	1.032	375	1.582	893	536	1.383
14515	über 12 Monate	0	110	542	1.148	161	108	183	156	63	363
1452	Bei den übrigen Verfahren:										
14521	bis zu einem Monat	2.526	1.077	3.955	11.609	3.045	621	4.778	3.583	1.775	1.658
14522	über 1 bis 3 Monate	10.760	3.231	7.015	21.724	3.641	1.001	7.746	5.122	2.475	3.636
14523	über 3 bis 6 Monate	10.560	1.347	3.800	10.664	1.818	477	2.822	1.883	1.011	1.369
14524	über 6 bis 12 Monate	6.891	1.224	3.627	10.965	1.921	500	3.560	1.686	761	1.414
14525	über 12 Monate	1.322	249	846	2.658	373	157	493	426	135	846
15	Unerledigte Klagen am JE	13.545	4.476	13.016	47.651	7.261	2.269	8.430	5.790	3.744	10.373
2	Sonstige Verfahren (ohne Ziff. 3)										
21	Arreste und einstweilige Verfügungen:										
211	Eingereichte Anträge	0	122	571	1.708	302	118	217	158	229	134
212	Ergangene Entscheidungen	0	111	133	1.043	255	114	108	154	228	113
22	Eingegangene Mahnverfahren	26.598	843	3.811	8.404	1.144	291	2.203	1.274	1.223	1.086
3	Beschlußverfahren										
31	Unerledigte Beschlußsachen am JA	0	31	225	743	120	59	56	63	51	28
32	Eingereichte Anträge	0	123	758	2.653	408	118	466	213	295	141
	davon durch:										
321	Arbeitnehmer, Gewerkschaften, Betriebsräte, Wahlvorstände	0	76	475	2.341	254	67	343	119	225	88
322	Arbeitgeber und ihre Vereinigungen	0	47	283	312	154	51	121	94	70	53
323	oberste Arbeitsbehörden	0	0	0	0	0	0	2	0	0	0
33	Beschlußsachen insgesamt	0	154	983	3.396	528	177	522	276	346	169
34	Erledigte Beschlußsachen	0	112	785	2.531	394	119	418	227	281	125
	Nach Art der Erledigung:										
3411	durch Beschluß (§ 84 ArbGG)	0	27	248	675	143	30	85	79	94	33
3412	durch Vergleich oder Erledigungserklärung (§ 83a Abs. 1 ArbGG)	0	30	110	527	73	50	72	48	89	31
3413	auf andere Weise	0	55	427	1.329	178	39	261	100	98	61
342	Nach Dauer des Verfahrens:										
3421	bis zu einem Monat	0	47	269	850	117	17	227	54	87	46
3422	über 1 bis 3 Monate	0	39	225	721	136	36	106	68	90	41
3423	über 3 bis 6 Monate	0	14	188	555	95	30	51	65	70	16
3424	über 6 bis 12 Monate	0	11	82	320	42	23	32	32	30	17
3425	über 12 Monate	0	1	21	85	4	13	2	8	4	5
35	Unerledigte Beschlußsachen am JE	0	42	198	865	134	58	104	49	65	44

*) Abweichung zu 1451 aufgrund Mehrfachzählungen möglich

Anzahl der eingereichten Klagen nach Ländern (ohne Verfahren Sozialkassen des Baugewerbes)

AG1

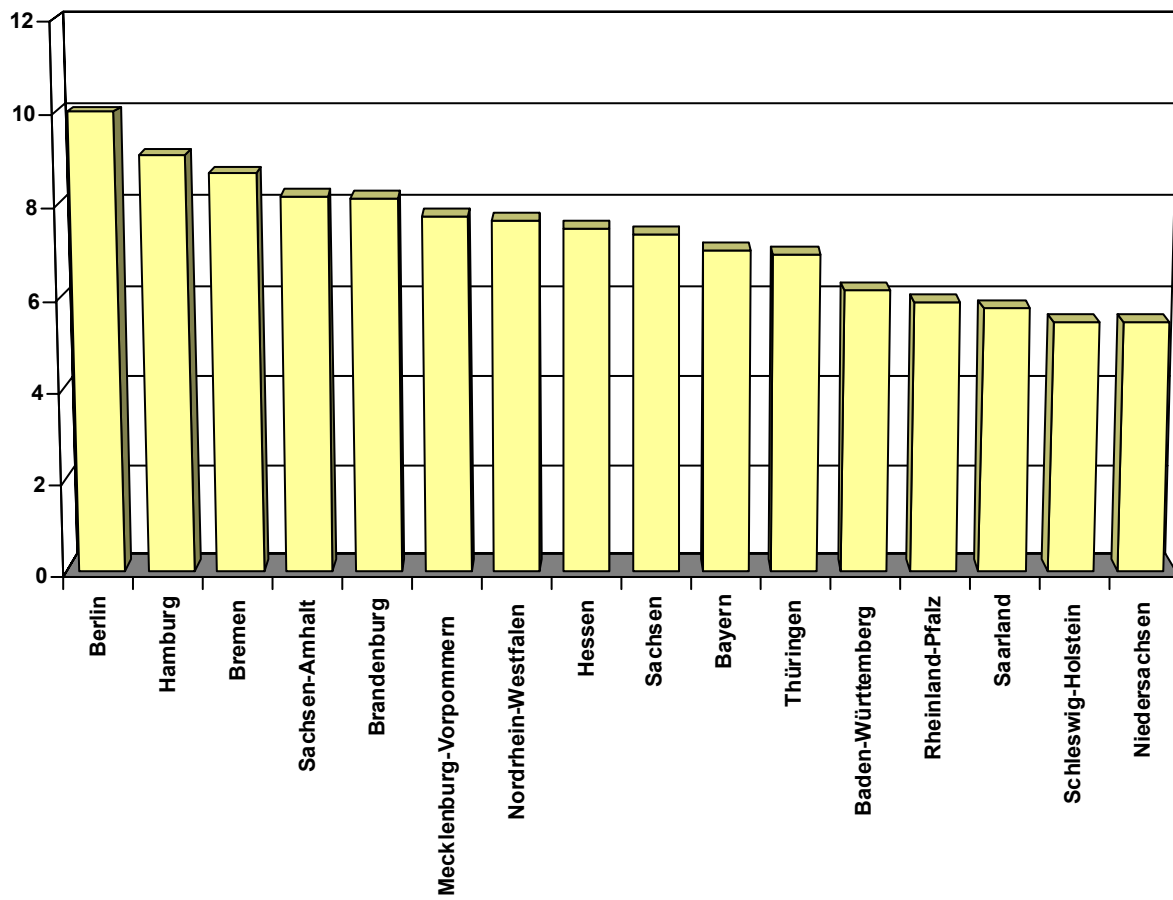
2002



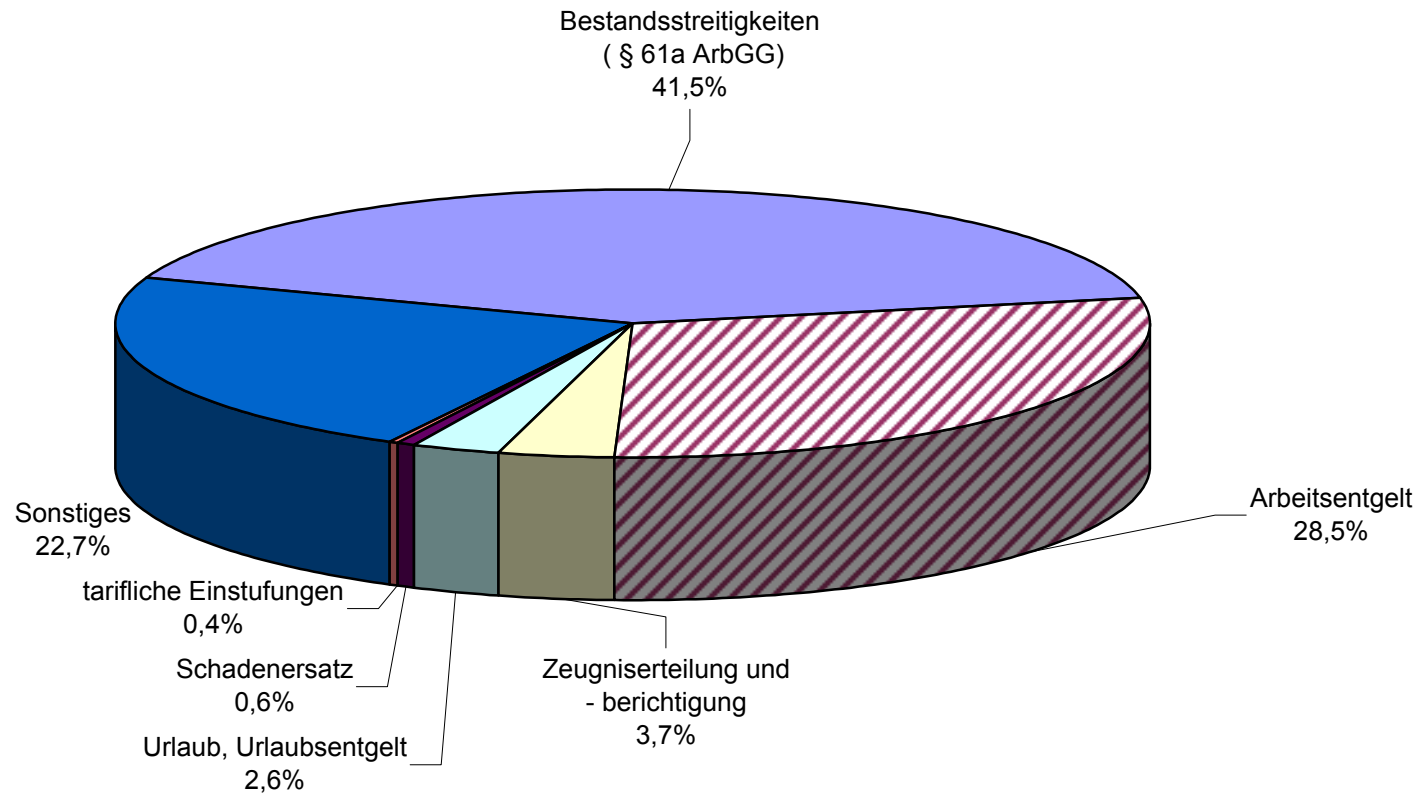
Anzahl der eingereichten Klagen je 1000 Einwohner nach Ländern (ohne Verfahren Sozialkassen des Baugewerbes)

AG1

2002



Erledigte Klagen nach Art des Streitgegenstandes 2002



2002

AG2

Zeilen-Nr.	Anhängige Verfahren JA = Jahresanfang JE = Jahresende	Verfahren		Davon (insgesamt) in:						
		insgesamt	Veränderung gegenüber Vorjahr	Baden-Württemberg	Bayern	Berlin ¹⁾	Brandenburg	Bremen	Hamburg	Hessen ¹⁾
1	Berufungsverfahren									
11	Unerledigte Berufungen am JA	11.221	-785	920	1.646	594	257	125	409	1.697
12	Eingereichte Berufungen	21.280	-636	1.879	2.036	1.971	691	311	708	1.937
13	Berufungen insgesamt	32.501	-1.421	2.799	3.682	2.565	948	436	1.117	3.634
14	Erledigte Berufungen	21.145	-1.556	1.979	2.035	1.979	734	289	747	1.968
	darunter:									
141	Bestandsstreitigkeiten (§ 64 Abs. 8 ArbGG)	10.049	-15	904	754	1.074	392	139	363	923
142	Zulassung der Revision (§ 72 Abs. 2 ArbGG)	534	-76	46	24	54	14	43	1	39
143	Nach Art der Erledigung:									
1431	durch streitiges Urteil	6.487	-619	571	635	594	150	120	238	625
1432	durch sonstiges Urteil	243	12	27	17	36	7	4	5	19
1433	durch Vergleich	7.070	-447	615	707	721	274	59	220	591
1434	durch Beschluß (§ 519b ZPO)	545	-39	40	52	43	16	3	14	69
1435	auf andere Weise	6.800	-463	726	624	585	287	103	270	664
144	Nach Dauer des Verfahrens:									
1441	Bei Bestandsstreitigkeiten (§ 64 Abs. 8 ArbGG) ²⁾ :									
14411	bis zu 3 Monaten	3.199	6	260	190	522	155	36	114	189
14412	über 3 bis 6 Monate	3.718	-1	431	173	463	169	72	156	154
14413	über 6 bis 12 Monate	2.334	-14	167	266	73	54	25	59	386
14414	über 12 Monate	798	-6	46	125	16	14	6	34	194
1442	Bei den übrigen Verfahren:									
14421	bis zu 3 Monaten	3.319	-350	307	207	434	135	41	99	233
14422	über 3 bis 6 Monate	3.693	-169	459	281	357	135	76	153	198
14423	über 6 bis 12 Monate	2.804	-614	235	556	82	49	22	72	411
14424	über 12 Monate	1.280	-408	74	237	32	23	11	60	203
15	Unerledigte Berufungen am JE	11.356	135	820	1.647	586	214	147	370	1.666
16	Arreste und einstweilige Verfügungen									
161	Erledigte Berufungen	260	-21	22	13	19	0	4	0	41
2	Beschwerdeverfahren in Beschlusssachen nach §§ 87, 98 Abs. 2 ArbGG									
21	Unerledigte Beschwerden am JA	683	104	202	79	20	11	10	29	90
22	Eingereichte Beschwerden	1.307	6	96	134	96	26	14	62	194
23	Beschwerden insgesamt	1.990	110	298	213	116	37	24	91	284
24	Erledigte Beschwerden	1.399	202	252	135	90	18	19	63	170
	darunter:									
241	Zulassung der Rechtsbeschwerde (§ 92 Abs. 1 ArbGG)	39	-6	8	4	1	0	0	0	5
242	Nach Art der Erledigung:									
2421	durch Beschluß (§ 91 ArbGG)	505	40	84	66	29	3	6	25	43
2422	durch Vergleich o. Erledigungserklärung (§§ 90 Abs. 2, 83a Abs. 1 ArbGG)	249	-145	64	23	23	1	5	10	21
2423	auf andere Weise	645	307	104	46	38	14	8	28	106
243	Nach Dauer des Verfahrens:									
2431	bis zu 3 Monaten	516	43	38	36	58	12	6	19	36
2432	über 3 bis 6 Monate	364	8	28	29	27	5	9	26	49
2433	über 6 bis 12 Monate	298	48	35	50	5	0	2	9	72
2434	über 12 Monate	221	103	151	20	0	1	2	9	13
25	Unerledigte Beschwerden am JE	591	-92	46	78	26	19	5	28	114
3	Beschwerdeverfahren nach §§ 78, 83 Abs. 5 ArbGG									
31	Unerledigte Beschwerden am JA	1.494	-44	56	237	51	31	12	32	86
32	Eingereichte Beschwerden	6.679	418	578	622	466	198	94	199	684
33	Beschwerden insgesamt	8.173	374	634	859	517	229	106	231	770
34	Erledigte Beschwerden	6.500	194	558	628	460	195	85	199	604
35	Unerledigte Beschwerden am JE	1.673	180	76	231	57	34	21	32	166

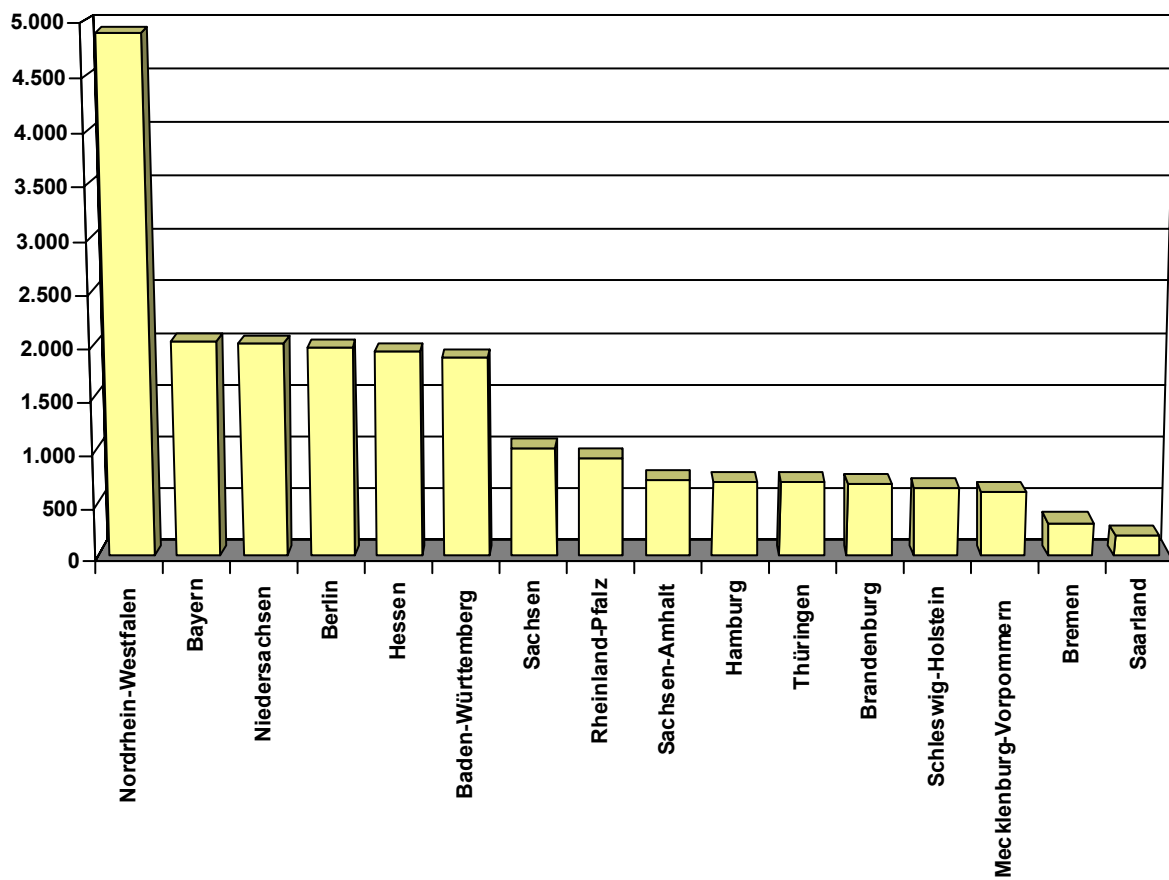
1) Einschließlich der Rechtsstreitigkeiten in Angelegenheiten der Sozialkassen des Baugewerbes, die hier zahlenmäßig von geringer Bedeutung sind.

2) Ohne Bestandsstreitigkeiten in Verbindung mit anderen Streitgegenständen

Zeilen-Nr.	Anhängige Verfahren JA = Jahresanfang JE = Jahresende	Davon (insgesamt) in:								
		Mecklen- burg- Vor- pommern	Nieder- sachsen	Nord- rhein West- falen	Rhein- land- Pfalz	Saarland	Sachsen	Sachsen- Anhalt	Schles- wig- Holstein	Thü- ringen
1	Berufungsverfahren									
11	Unerledigte Berufungen am JA	259	1.175	1.781	307	74	755	517	268	437
12	Eingereichte Berufungen	613	2.018	4.898	929	188	1.029	720	654	698
13	Berufungen insgesamt	872	3.193	6.679	1.236	262	1.784	1.237	922	1.135
14	Erledigte Berufungen	525	2.008	4.761	893	159	1.100	775	625	568
	darunter:									
141	Bestandsstreitigkeiten (§ 64 Abs. 8 ArbGG)	237	1.010	2.138	430	52	603	416	320	294
142	Zulassung der Revision (§ 72 Abs. 2 ArbGG)	28	45	131	12	2	41	19	20	15
143	Nach Art der Erledigung:									
1431	durch streitiges Urteil	190	490	1.508	342	69	354	244	195	162
1432	durch sonstiges Urteil	7	21	45	8	0	23	12	3	9
1433	durch Vergleich	140	775	1.657	304	62	339	245	185	176
1434	durch Beschluß (§ 519b ZPO)	24	47	123	20	0	45	22	12	15
1435	auf andere Weise	164	675	1.428	219	28	339	252	230	206
144	Nach Dauer des Verfahrens:									
1441	Bei Bestandsstreitigkeiten (§ 64 Abs. 8 ArbGG ²⁾):									
14411	bis zu 3 Monaten	70	275	839	166	14	114	92	104	59
14412	über 3 bis 6 Monate	99	393	928	220	24	110	138	129	59
14413	über 6 bis 12 Monate	59	299	309	35	14	288	119	70	111
14414	über 12 Monate	9	43	62	9	0	91	67	17	65
1442	Bei den übrigen Verfahren:									
14421	bis zu 3 Monaten	94	212	953	197	26	107	87	125	62
14422	über 3 bis 6 Monate	75	312	1.069	214	50	80	101	85	48
14423	über 6 bis 12 Monate	67	325	421	37	28	202	145	78	74
14424	über 12 Monate	52	149	180	15	3	108	26	17	90
15	Unerledigte Berufungen am JE	347	1.185	1.918	343	103	684	462	297	567
16	Arreste und einstweilige Verfügungen									
161	Erledigte Berufungen	0	40	67	18	0	16	6	14	0
2	Beschwerdeverfahren in Beschlusssachen nach §§ 87, 98 Abs. 2 ArbGG									
21	Unerledigte Beschwerden am JA	1	50	73	59	1	20	18	13	7
22	Eingereichte Beschwerden	14	128	344	71	10	23	37	45	13
23	Beschwerden insgesamt	15	178	417	130	11	43	55	58	20
24	Erledigte Beschwerden	8	122	304	108	4	26	35	36	9
	darunter:									
241	Zulassung der Rechtsbeschwerde (§ 92 Abs. 1 ArbGG)	0	4	10	2	0	1	2	2	0
242	Nach Art der Erledigung:									
2421	durch Beschluß (§ 91 ArbGG)	5	35	148	18	2	10	18	12	1
2422	durch Vergleich o. Erledigungserklärung (§§ 90 Abs. 2, 83a Abs. 1 ArbGG)	0	42	21	11	2	6	8	10	2
2423	auf andere Weise	3	45	135	79	0	10	9	14	6
243	Nach Dauer des Verfahrens:									
2431	bis zu 3 Monaten	5	59	164	41	1	7	16	14	4
2432	über 3 bis 6 Monate	1	34	97	23	3	8	8	15	2
2433	über 6 bis 12 Monate	2	23	34	42	0	6	11	7	0
2434	über 12 Monate	0	6	9	2	0	5	0	0	3
25	Unerledigte Beschwerden am JE	7	56	113	22	7	17	20	22	11
3	Beschwerdeverfahren nach §§ 78, 83 Abs. 5 ArbGG									
31	Unerledigte Beschwerden am JA	13	167	550	26	3	103	48	40	39
32	Eingereichte Beschwerden	93	547	1.848	225	60	397	257	257	154
33	Beschwerden insgesamt	106	714	2.398	251	63	500	305	297	193
34	Erledigte Beschwerden	91	552	1.802	221	60	373	263	242	167
35	Unerledigte Beschwerden am JE	15	162	596	30	3	127	42	55	26

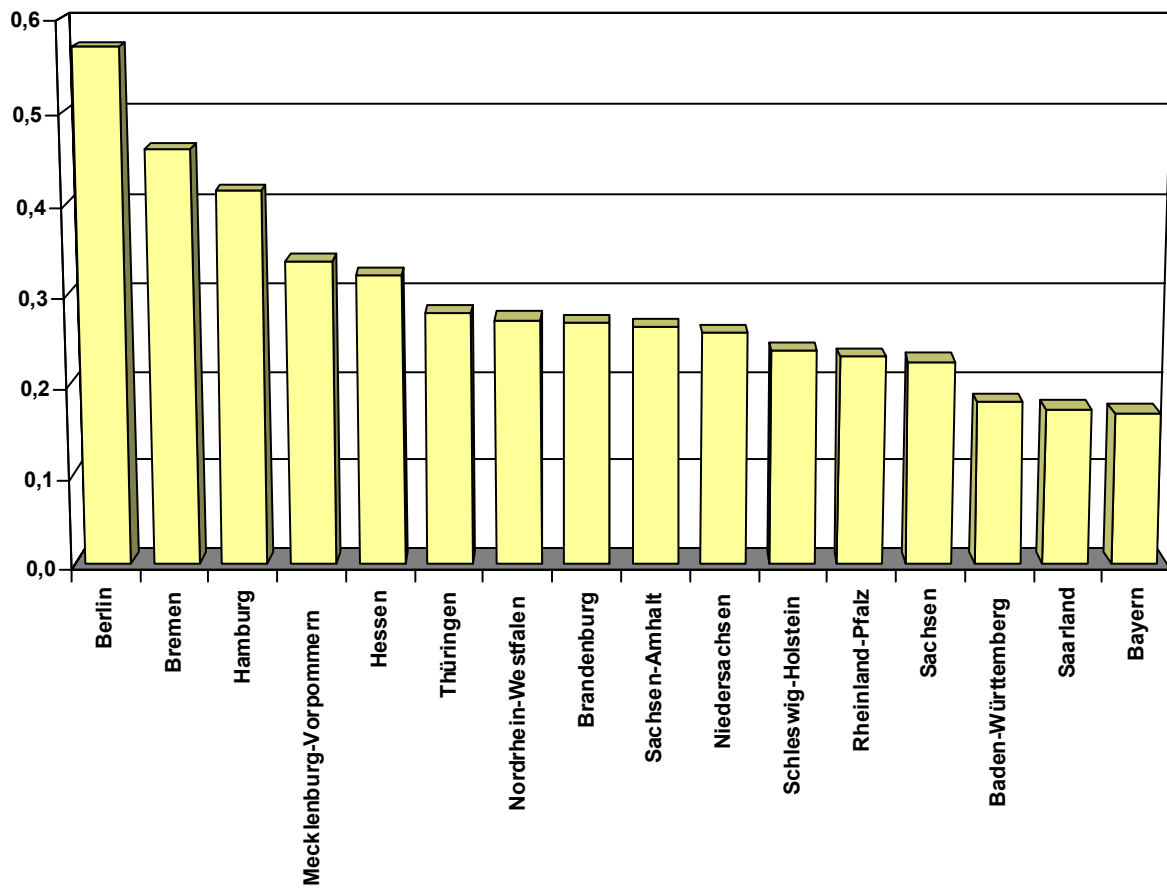
Anzahl der eingereichten Berufungen nach Ländern 2002

AG2



Anzahl der eingereichten Berufungen je 1000 Einwohner nach Ländern 2002

AG2



Zeilen-Nr.	Anhängige Verfahren	Verfahren	
		Insgesamt	Veränderung gegen- über Vorjahr
1	Revisionen		
11	Unerledigte Revisionen am Jahresanfang	783	7
12	Eingelegte Revisionen	695	-14
	davon aus:		
1201	Baden-Württemberg	34	-8
1202	Bayern	58	4
1203	Berlin	39	-1
1204	Brandenburg	12	-5
1205	Bremen	12	-3
1206	Hamburg	42	0
1207	Hessen	82	18
1208	Mecklenburg-Vorpommern	10	-2
1209	Niedersachsen	36	-13
1210	Nordrhein-Westfalen	221	-12
1211	Rheinland-Pfalz	24	-1
1212	Saarland	0	-2
1213	Sachsen	50	1
1214	Sachsen-Anhalt	23	6
1215	Schleswig-Holstein	42	4
1216	Thüringen	10	0
13	Revisionen insgesamt	1.478	-7
14	Erledigte Revisionen	849	147
141	Nach Art der Erledigung:		
1411	streitiges Urteil	548	43
1412	sonstiges Urteil	0	0
1413	Beschluß nach § 91a ZPO	6	4
1414	sonstigen Beschluß	10	3
1415	Vergleich	61	-3
1416	Rücknahme	204	88
1417	auf sonstige Art	20	12
142	Durch streitiges Urteil erledigte Revisionen (1411) nach Dauer des Verfahrens:		
1421	bis zu 6 Monaten	21	5
1422	über 6 Monate bis zu 1 Jahr	177	-46
1423	über 1 Jahr bis zu 2 Jahren	325	76
1424	über 2 Jahre	25	8
15	Unerledigte Revisionen am Jahresende	629	-154
2	Rechtsbeschwerden		
21	Unerledigte Rechtsbeschwerden am Jahresanfang	50	6
22	Eingereichte Rechtsbeschwerden	55	-7
	davon aus:		
2201	Baden-Württemberg	9	2
2202	Bayern	7	6
2203	Berlin	2	-2
2204	Brandenburg	1	0
2205	Bremen	0	-2
2206	Hamburg	1	-3
2207	Hessen	2	-4
2208	Mecklenburg-Vorpommern	1	1
2209	Niedersachsen	5	1
2210	Nordrhein-Westfalen	17	-8
2211	Rheinland-Pfalz	1	-1
2212	Saarland	0	0
2213	Sachsen	3	3
2214	Sachsen-Anhalt	3	2
2215	Schleswig-Holstein	2	0
2216	Thüringen	1	-2
23	Rechtsbeschwerden insgesamt	105	-1
24	Erledigte Rechtsbeschwerden	56	0
	davon:		
241	durch mündliche Verhandlung	28	1
242	ohne mündliche Verhandlung	15	-8
243	durch Einstellung des Verfahrens gemäß § 94 Ziff. 3 ArbGG oder auf sonstige Art	13	7
25	Durch Beschluß erledigte Rechtsbeschwerden (241 - 242) nach Dauer des Verfahrens:		
251	bis zu 6 Monaten	3	-5
252	über 6 Monate bis zu 1 Jahr	28	-4
253	über 1 Jahr bis zu 2 Jahren	12	2
254	über 2 Jahre	0	0
26	Unerledigte Rechtsbeschwerden am Jahresende	49	-1

Zeilen-Nr.	Anhängige Verfahren	Verfahren	
		Insgesamt	Veränderung gegen- über Vorjahr
3	Nichtzulassungsbeschwerden		
31	Verfahren gemäß § 72a ArbGG:		
311	Unerledigte Verfahren am Jahresanfang	216	-31
312	Beantragte Verfahren	892	-64
313	Verfahren insgesamt	1.108	-95
314	Erledigte Verfahren	934	-53
	davon durch:		
3141	stattgebenden Beschluß	25	0
3142	Zurückweisung	412	38
3143	Verwerfung	247	-70
3144	Rücknahme	240	-23
3145	auf sonstige Art	10	2
315	Unerledigte Verfahren am Jahresende	174	-42
32	Verfahren gemäß § 92a ArbGG:		
321	Unerledigte Verfahren am Jahresanfang	18	6
322	Beantragte Verfahren	29	-34
323	Verfahren insgesamt	47	-28
324	Erledigte Verfahren	42	-15
	davon durch:		
3241	stattgebenden Beschluß	0	0
3242	Zurückweisung	24	-5
3243	Verwerfung	5	-2
3244	Rücknahme	13	-6
3245	auf sonstige Art	0	-2
325	Unerledigte Verfahren am Jahresende	5	-13
4	Revisionsbeschwerden		
41	Verfahren gemäß § 77 ArbGG:		
411	Unerledigte Verfahren am Jahresanfang	2	-3
412	Beantragte Verfahren	80	69
413	Verfahren insgesamt	82	66
414	Erledigte Verfahren	50	36
	davon durch:		
4141	stattgebenden Beschluß	1	0
4142	Zurückweisung	12	0
4143	Verwerfung	22	22
4144	Rücknahme	15	14
4145	auf sonstige Art	0	0
415	Unerledigte Verfahren am Jahresende	32	30
42	Verfahren gemäß §§ 70, 78 Abs. 2 ArbGG:		
421	Unerledigte Verfahren am Jahresanfang	5	-4
422	Beantragte Verfahren	1	-26
423	Verfahren insgesamt	6	-30
424	Erledigte Verfahren	6	-25
	davon durch:		
4241	Verwerfungsbeschluß	6	-17
4242	Rücknahme	0	-8
4243	auf sonstige Art	0	0
425	Unerledigte Verfahren am Jahresende	0	-5
5	Bestimmungen des zuständigen Gerichts		
51	Unerledigte Anträge am Jahresanfang	0	0
52	Eingereichte Anträge	5	5
53	Anträge insgesamt	5	5
54	Erledigte Anträge	5	5
55	Unerledigte Anträge am Jahresende	0	0
6	Anträge auf Bewilligung von Prozeßkostenhilfe		
61	Anträge außerhalb einer anhängigen Revision:		
611	Unerledigte Anträge am Jahresanfang	3	2
612	Eingereichte Anträge	10	-6
613	Anträge insgesamt	13	-4
614	Erledigte Anträge	11	-3
615	Unerledigte Anträge am Jahresende	2	-1
62	Ergangene Entscheidungen bei anhängigen Revisionsverfahren (Zahl der Beschlüsse)	23	-11
7	Entscheidungen über Anträge auf Einstellung der Zwangsvollstreckung	13	7
8	In das allgemeine Register eingetragene Anträge und Anfragen	150	-65
9	Großer Senat (Anrufungen)		
91	Unerledigte Vorlagen am Jahresanfang	0	-1
92	Eingereichte Vorlagen	0	0
93	Vorlagen insgesamt	0	-1
94	Entschiedene Vorlagen	0	-1
95	Unerledigte Vorlagen am Jahresende	0	0